

ПЕНСИОННЫЙ ФОНД
РОССИЙСКОЙ ФЕДЕРАЦИИ
Государственное учреждение –
Отделение Пенсионного фонда РФ по Пензенской области



**ИНФОРМАЦИОННО-СТАТИСТИЧЕСКИЙ СБОРНИК
ЗА 2013 ГОД**

Пенза 2014

СОДЕРЖАНИЕ

Пенсионное обеспечение в Пензенской области и основные показатели деятельности Отделения ПФР по Пензенской области в 2013 году	5
Краткие социально-экономические показатели по Пензенской области	16
Раздел 1. Пенсионное обеспечение в Пензенской области:	
1.1 Динамика численности пенсионеров по районам Пензенской области	17
1.2 Динамика средних размеров назначенных пенсий по районам Пензенской области	18
1.3 Численность пенсионеров по видам пенсий в Пензенской области	19
1.4 Структура численности пенсионеров в Пензенской области в 2013 году	20
1.5 Возрастно-половая структура пенсионеров в Пензенской области в 2013 году	20
1.6 Численность работающих пенсионеров по видам пенсий в Пензенской области	21
1.7 Количество вновь назначенных пенсий в Пензенской области в 2009-2013гг.	22
1.8 Индексация пенсий в 2009-2013гг.	22
1.9 Динамика средних размеров пенсий	23
1.10 Численность получателей Федеральной социальной доплаты	23
1.11 Средний размер Федеральной социальной доплаты	23
1.12 Численность пенсионеров в зависимости от размера пенсии	24
1.13 Соотношение среднего размера пенсии и заработной платы по Пензенской области ..	25
1.14 Соотношение среднего размера пенсии и прожиточного минимума пенсионера в Пензенской области	25
1.15 Расходы на выплату пенсий и пособий в Пензенской области	26
1.16 Объем Средств ПФР, направленных на реализацию социальных программ в Пензенской области	26
1.17 Размеры ежемесячных денежных выплат федерального уровня с учетом набора социальных услуг	27
1.18 Динамика численности лиц, включенных в региональный сегмент Федерального регистра льготников по Пензенской области	28
1.19 Расходы на выплату ежемесячной денежной выплаты и денежного ежемесячного материального обеспечения	28
1.20 Количество заявлений об отказе в получении набора социальных услуг в Пензенской области на 01.01.2014г.	29

1.21 Численность лиц, имеющих право на получение государственной социальной помощи в виде набора социальных услуг на 01.01. 2014 г.	29
--	----

Раздел 2. Меры социальной поддержки семей, имеющих детей (Материнский (семейный) капитал):

2.1 Реализация Федерального закона «О дополнительных мерах государственной поддержки семей, имеющих детей» от 29.12.2006г. №256-ФЗ в Пензенской области в 2010-2013 гг.	30
--	----

2.2 Распоряжение средствами материнского (семейного) капитала на:

- погашение жилищных кредитов	30
- улучшение жилищных условий	30
- обучение любого ребенка в семье	31
- формирование накопительной части пенсии матери	31

Раздел 3. Администрирование страховых взносов и взыскания задолженности, взаимодействие со страхователями:

3.1 Структура страхователей в системе персонифицированного учета ПФР по Пензенской области	32
--	----

3.2 Структура доходов, зачисляемых в Пенсионный фонд РФ, в 2013 году по Пензенской области	32
--	----

3.3 Динамика доходной части бюджета Отделения ПФР по Пензенской области	33
---	----

3.4 Предприятия, имеющие наибольшую задолженность по страховым взносам на обязательное пенсионное страхование	33
---	----

3.5 Выполнение плана по доходам в разрезе районов Пензенской области за 2013 год	34
--	----

3.6 Обеспеченность расходов на выплату страховой части трудовой пенсии собственными средствами	35
--	----

Раздел 4. Персонифицированный учет, взаимодействие с застрахованными лицами, инвестирование пенсионных накоплений:

4.1 Количество индивидуальных лицевых счетов (ИЛС), открытых в Пензенской области .	36
---	----

4.2 Данные о предоставлении страхователями сведений персонифицированного учета	36
--	----

4.3 Прием от страхователей индивидуальных сведений в 2013 году	37
--	----

4.4 Количество заявлений застрахованных лиц по реализации прав при формировании накопительной части трудовой пенсии в Пензенской области	38
--	----

4.5 Количество договоров обязательного пенсионного страхования, поступивших в городские (районные) Управления ПФР по Пензенской области	38
---	----

4.6 Количество принятых заявлений о выборе УК, НПФ городскими (районными) Управлениями ПФР по Пензенской области	38
4.7 Количество принятых заявлений от правопреемников умерших застрахованных лиц в 2013 году	39
4.8 Количество заявлений и договоров на инвестирование пенсионных накоплений в 2013 году	40
4.9 Реализация Федерального закона от 30.04.2008г. №56-ФЗ «О дополнительных страховых взносах на накопительную часть трудовой пенсии и государственной поддержке формирования пенсионных накоплений»	41
4.10 Поло-возрастная структура участников программы софинансирования накопительной части трудовой пенсии	42
4.11 Структура дополнительных страховых взносов, поступивших в бюджет ПФР в 2013г.	43

Раздел 5. Информационно-разъяснительная работа:

5.1 Основные показатели по информационно-разъяснительной работе среди населения Пензенской области	44
--	----

Пенсионное обеспечение в Пензенской области и основные показатели деятельности Отделения ПФР по Пензенской области в 2013 году

Раздел 1. Пенсионное обеспечение в Пензенской области

Численность постоянного населения, проживающего в Пензенской области, по данным Территориального органа Федеральной службы государственной статистики по Пензенской области (далее – Пензастат) на начало 2014 года составила 1360,1 тыс. чел.

Численность пенсионеров, получающих пенсии по Федеральным законам Российской Федерации от 17.12.2001 № 173-ФЗ «О трудовых пенсиях в Российской Федерации» и от 15.12.2001 № 166-ФЗ «О государственном пенсионном обеспечении в Российской Федерации», составила 431938 чел.

Таким образом, каждый третий житель Пензенской области является пенсионером. Каждый третий пенсионер проживает в сельской местности.

За 2013 год общая численность пенсионеров увеличилась на 2729 чел. или на 0,6%.

В структуре общей численности пенсионеров получатели трудовых пенсий составляют 90,8% (392264 чел.), получатели государственных пенсий – 9,2% (39674 чел.).

Из общей численности получателей трудовых пенсий получают пенсию по старости 357077 чел. или 91,0%, по инвалидности – 18888 чел. или 4,8%, по случаю потери кормильца – 16299 чел. или 4,2%.

Наибольший удельный вес среди пенсионеров, получающих пенсии по государственному пенсионному обеспечению, составляют пенсионеры-получатели социальных пенсий – 63,1% (25042 чел.), удельный вес пенсионеров, пострадавших вследствие радиационных и техногенных катастроф, – 34,4% (13655 чел.), пенсионеров-военнослужащих и членов их семей и пенсионеров-госслужащих – 2,5% (977 чел.).

Численность пенсионеров, которым пенсии назначены в отчетном году, 26357 чел. или 6,1% от общей численности пенсионеров.

Финансирование и выплата пенсий носят стабильный характер, производятся своевременно и в полном объеме.

В течение 2013 года дважды проведена индексация пенсий:

- с 1 февраля – страховой части трудовой пенсии (с учетом фиксированного базового размера) на 6,6%;
- с 1 апреля – страховой части трудовой пенсии (с учетом фиксированного базового размера) на 3,3%, социальной пенсии на 1,81%.

С 01.01.2013 в соответствии с Федеральным законом от 05.04.2013 № 51-ФЗ «О внесении изменений в Федеральный закон «О государственном пенсионном обеспечении в Российской Федерации» 5628 детям-инвалидам и инвалидам с детства I группы социальная пенсия увеличена на 1 450,57 руб. и установлена в размере 8704,00 руб. С учетом индексации на 01.01.2014 составляет – 8861,54 руб.

С 1 августа 2013 года в беззаявительном порядке произведена корректировка страховой части трудовой пенсии 94096 работающим пенсионерам, средний размер увеличения составил 120,27 руб.

В результате проведенных в 2013 году индексаций, перерасчетов и корректировок средний размер пенсий увеличился с начала года на 760,82 руб. или на 9,1% и составил 9158,82 руб. по состоянию на 01.01.2014 (на 01.01.2013 – 8398,00руб.).

С 01.01.2013 в соответствии с Указом президента Российской Федерации от 26.02.2013 № 175 «О ежемесячных выплатах лицам, осуществляющим уход за детьми-инвалидами и инвалидами с детства I группы» установлены ежемесячные выплаты неработающим трудоспособным лицам, осуществляющим уход за детьми-инвалидами и инвалидами с детства I группы: родителю (усыновителю) или опекуну (попечителю) в размере 5500 руб., другим лицам в размере 1200 руб. (до принятия Указа выплата производилась всем в размере 1200 руб.)

По состоянию на 01.01.2014 ежемесячные выплаты в размере 5500 руб. получают 2506 чел. в размере 1200 руб. – 2023 чел.

В 2013 году расходы на выплату пенсий и пособий по Пензенской области составили 50303,4 млн.руб.

В целях реализации Федерального закона от 24.07.2009 № 213-ФЗ в части установления социальных доплат к пенсии с 1 января 2013 года неработающим пенсионерам области, у которых общая сумма материального обеспечения (пенсия, ЕДВ, ДЕМО, дополнительные меры социальной поддержки) ниже прожиточного минимума пенсионера, установленного в области в размере 5440 руб. выплачивается федеральная социальная доплата.

Федеральную социальную доплату до 5440 руб. одновременно с пенсией получили:

- в январе 2013 года – 39686 чел., средний размер доплаты – 1026,60 руб.;
- в декабре 2013 года – 32777 чел., средний размер доплаты – 968,57 руб.

На выплату федеральной социальной доплаты в 2013 году направлено 428,8 млн.руб.

Законом Пензенской области от 18.11.2013 № 2449-ЗПО на 2014 год утвержден прожиточный минимум пенсионера в Пензенской области в сумме 5740 руб., увеличение по сравнению с 2013 годом составило – 300 руб.

В январе 2014 года федеральная социальная доплата к пенсии установлена 39848 неработающим пенсионерам, средний размер доплаты – 1075,93 руб.

Проведена индексация ежемесячной денежной выплаты (ЕДВ) отдельным категориям граждан с 1 апреля 2013 года на 5,5%.

Численность получателей ежемесячных денежных выплат, включенных в регистр, по состоянию на 01.01.2014 составила 139990 чел. (на 01.01.2013 – 142800 чел.). Средний размер ЕДВ на 01.01.2014 составил 1812,39 руб.

Все получатели ЕДВ имеют право на государственную социальную помощь в виде набора социальных услуг (НСУ). Стоимость НСУ 839,65 в месяц. Численность получателей, подавших заявление об отказе от получения набора социальных услуг в пользу денежной компенсации, с 01.01.2013 – 117909 чел. (с учетом пролонгированных с прошлых периодов) или 84,2% от получателей ЕДВ.

Кроме того, в соответствии с:

- Федеральным законом от 23.07.2005 № 122-ФЗ «О внесении изменений в Закон Российской Федерации «О статусе Героев Советского Союза, Героев Российской Федерации и полных кавалеров ордена Славы» ежемесячная денежная выплата производится 21 члену семей умерших (погибших) Героев Советского Союза, Героев Российской Федерации в размере 47700,33 руб. (на всех членов семьи);
- Федеральным законом от 09.05.2006 № 67-ФЗ «О внесении изменений в Закон Российской Федерации «О предоставлении социальных гарантий Героям Социалистического труда и полным кавалерам ордена Трудовой Славы» 15 Героям производится ежемесячная денежная выплата в размере 35171,95 руб.

Численность получателей дополнительного ежемесячного материального обеспечения в соответствии с Указами Президента Российской Федерации от 30.03.2005 № 363 «О мерах по улучшению материального положения некоторых категорий граждан Российской Федерации в связи с 60-летием Победы в Великой Отечественной войне 1941-1945 годов» и от 01.08.2005 № 887 «О мерах по улучшению материального положения инвалидов вследствие военной травмы» составила:

- на 01.01.2013 – 7109 чел., средний размер на 1 получателя – 753,55 руб.;
- на 01.01.2014 – 6063 чел., средний размер на 1 получателя – 751,36 руб.

Расходы на выплату ежемесячной денежной выплаты (ЕДВ) в 2013 году составили 3196,1 млн.руб.

Расходы на выплату пенсий и социальных выплат в Пензенской области за 2013 год составили 53,9 млрд. руб. с увеличением относительно 2012 года на 12,5% (в среднем за месяц 4,4 млрд.руб.)

В соответствии с Федеральным законом от 30.11.2011 № 360-ФЗ «О порядке финансирования выплат за счет средств пенсионных накоплений» в области производится выплата средств пенсионных накоплений.

Более 99% обратившихся получают свои пенсионные накопления в виде единовременной выплаты.

По состоянию на 01.01.2014 накопленные средства в виде срочной пенсионной выплаты (срок выплаты 10 лет) получали 33 чел., средний размер – 668,74 руб.; в виде накопительной части трудовой пенсии (бессрочно) – 91 чел., средний размер – 423,91 руб.

Расходы на единовременную выплату составили 124,1 млн.руб. (с учетом расходов на доставку), выплату получили 20183 чел., средний размер – 6121,47 руб.

В июне 2013 года проведена работа по доплатам (корректировке) к единовременным выплатам (с учетом государственного софинансирования и инвестиционного дохода за 2012 год). Доплата установлена 906 чел., средний размер доплаты – 1065,46 руб. Кроме того, с 01.08.2013 впервые проведена корректировка накопительных частей и срочных пенсионных выплат. В результате корректировки по 49 чел. размеры срочной пенсионной выплаты и накопительной части трудовых пенсий по старости увеличились в среднем на 141,19 руб.

По вопросам назначения (перерасчета) пенсий и социальных выплат к территориальным органам ПФР предъявлено исков – 870, из них отказано 55(6,3%), удовлетворено – 711 (81,7%); территориальными органами ПФР предъявлено исков – 334, из них отказано – 2 (0,6%), удовлетворено – 332 (99,4%).

В 2013 году обеспечена реализация мероприятий долгосрочной целевой программы «Старшее поколение Пензенской области» на 2011-2013 годы» в объеме субсидий, выделенных Пенсионным фондом Российской Федерации, – 8,34 млн.руб.

Средства направлены:

- на оказание единовременной материальной помощи неработающим пенсионерам в связи с газификацией жилья – 0,86 млн.руб.;
- на приобретение автотранспорта для учреждений социального обслуживания населения (приобретено 9 автомобилей для мобильных бригад) – 1,88 млн.руб.;
- на проведение капитального ремонта, приобретение технологического оборудования, предметов длительного пользования для Грабовского ПНИ, Мокшанского ПНИ, Поимского пансионата и Земетчинского дома-интерната – 5,6 млн.руб.

Во всех 29-ти Управлениях ПФР функционируют специализированные клиентские службы и 5 передвижных (мобильных) клиентских служб для обслуживания пенсионеров,

проживающих в отдаленных населенных пунктах. В клиентских службах трех муниципальных образований (г. Пенза, г. Кузнецк, г. Городище) установлены электронные очереди. В 2014 году будет установлена электронная очередь в клиентской службе Управления ПФР по Колышлейскому району.

Организована предварительная запись на прием и выдача документов по предварительному заказу. Программный комплекс «Предварительная запись на прием» позволяет осуществить регистрацию по телефону и на официальном сайте ОПФР по Пензенской области (www.pfrf.ru/ot_penza).

В целях улучшения качества обслуживания граждан и сокращения времени приема документов для установления и выплаты пенсий, пособий и социальных выплат применяются программно-технические комплексы «Клиентская служба» и «Управление пенсионной документацией», позволяющие сформировать электронное пенсионное дело на каждого обратившегося пенсионера.

Внедряются новые программно-технические комплексы «Назначение и выплата пенсий», «Материнский (семейный) капитал», которые позволяют создать федеральную базу пенсионеров и получателей материнского (семейного) капитала.

Электронное взаимодействие с ЗАГСом, МСЭ, службой занятости населения, архивами области, учебными заведениями и рядом других ведомств дает возможность в короткие сроки получить информацию, необходимую для установления и выплаты пенсий, а также её своевременное прекращение.

Прием граждан осуществляется ежедневно, специалистами клиентских служб принято более 400 тыс. чел. по различным вопросам. С использованием передвижных (мобильных) клиентских служб с выездом в населенные пункты, а также на дому обслужено 2187 инвалидов и других маломобильных граждан.

В рамках долгосрочной целевой программы «Доступная среда в Пензенской области на 2012-2015 годы», для обеспечения инвалидов равными со всеми гражданами возможностями в пользовании услугами ПФР, в административных зданиях территориальных органов ПФР, в том числе и областном Отделении, оборудованы пандусы и кнопки вызова специалистов клиентской службы.

Во всех клиентских службах ПФР области посетители имеют возможность оценить качество их обслуживания.

Раздел 2. Меры социальной поддержки семей, имеющих детей (Материнский (семейный) капитал)

В области продолжалась реализация Федерального закона от 29.12.2006 № 256-ФЗ «О дополнительных мерах государственной поддержки семей, имеющих детей», в соответствии с которым женщина, родившая (усыновившая) второго, третьего либо последующего ребенка (детей) имеет право на получение материнского (семейного) капитала (МСК) в размере 408960,5 руб. (с 01.01.2014 – 429408,50 руб.)

С момента реализации Закона (2007 год) количество выдаваемых сертификатов ежегодно росло, в 2010-2011 годах отмечено снижение, но в 2013 году снова наблюдается рост:

- принято 6700 заявлений о выдаче сертификатов на МСК;
- выдано 6746 сертификатов на МСК, что на 850 или на 14,4% больше чем в 2012 году – 5896 (в 2011 году – 5198).

В 2013 году территориальными органами ПФР:

1) принято 7075 заявлений о распоряжении средствами МСК на сумму 2584,9 млн. руб. в том числе:

- на улучшение жилищных условий – 6822 заявлений на сумму 2576,1 млн. руб., в том числе на погашение кредитов (займов) на приобретение (строительство) жилья – 4168 заявлений на сумму 1646,6 млн. руб.;
- на получение образования – 238 заявлений на сумму 6,9 млн. руб.;
- на накопительную часть пенсии – 15 заявлений на сумму 1,9 млн. руб.

2) вынесено 6957 решений об удовлетворении заявлений о распоряжении средствами МСК на сумму 2542,8 млн. руб., из них:

- на улучшение жилищных условий – 6 729 решений на сумму 2534,8 млн. руб., в том числе на погашение кредитов (займов) на приобретение (строительство) жилья 4147 решений на сумму 1632,7 млн. руб.;
- на получение образования — 215 решений на сумму 6,2 млн. руб.;
- на накопительную часть пенсии - 13 решений на сумму 1,8 млн. руб.

3) перечислено средств МСК 7 251 получателю на сумму 2593,3 млн. руб., из них:

- на улучшение жилищных условий – 7027 получателям на сумму 2586,8 млн. руб., в том числе на погашение кредитов (займов) на приобретение (строительство) жилья 4247 получателям на сумму 1666,8 млн. руб.;
- на получение образования – 221 получателю на сумму 6,3 млн. руб.;
- на накопительную часть пенсии – 3 получателям на сумму 0,2 млн. руб.

В ноябре-декабре 2013 года всем владельцам сертификатов осуществлена рассылка 15389 извещений об остатках средств МСК.

Раздел 3. Администрирование страховых взносов и взыскания задолженности, взаимодействие со страхователями

С 1 января 2010 года в соответствии с Федеральным законом от 24.07.2009 № 212-ФЗ «О страховых взносах в Пенсионный фонд Российской Федерации, Фонд социального страхования Российской Федерации, Федеральный фонд обязательного медицинского страхования и территориальные фонды обязательного медицинского страхования» Пенсионный фонд РФ является администратором страховых взносов на обязательное пенсионное и медицинское страхование.

По состоянию на 01.01.2014 в территориальных органах ПФР зарегистрировано 73775 плательщиков страховых взносов, по сравнению с 01.01.2013 количество плательщиков сократилось на 7833 или на 9,6%.

За 2013 год на обязательное пенсионное страхование поступило 16727,7 млн. руб., темп роста доходов к соответствующему периоду прошлого года составил 110,9%.

На обязательное медицинское страхование за 2013 год поступило 3433,6 млн. руб., с темпом роста к соответствующему периоду прошлого года 107,5%.

С учетом поступивших доходов на обязательное пенсионное страхование обеспеченность расходов на выплату страховой части трудовой пенсии за 2013 год составила 31,2%.

Сумма задолженности по страховым взносам, образовавшаяся за период после 01.01.2010, составила на 01 января 2014 года:

- на обязательное пенсионное страхование – 577,2 млн. руб., увеличилась на 208,5 млн.руб. (на 01.01.2013 – 368,7 млн.руб.);

- на обязательное медицинское страхование – 115,5 млн. руб., увеличилась на 47,7 млн.руб. (на 01.01.2013 – 67,8 млн.руб.).

Обеспечено проведение плановых выездных проверок плательщиков страховых взносов совместно с представителями Пензенского регионального отделения Фонда социального страхования Российской Федерации. В 2013 году проведено 597 совместных выездных проверок организаций. Нарушение законодательства выявлены по 345 проверкам, что составляет 58% от общего количества проведенных выездных проверок. По результатам выездных проверок было доначислено страховых взносов, пени, штрафов на общую сумму 7,6 млн.руб.

По вопросам администрирования страховых взносов на обязательное пенсионное страхование и обязательное медицинское страхование, ведения индивидуального (персонифицированного) учета (взыскание недоимки по страховым взносам, пеней, штрафов) территориальными органами ПФР предъявлено исков – 5131, удовлетворено – 4670 (91%).

Раздел 4. Персонифицированный учет, взаимодействие с застрахованными лицами, инвестирование пенсионных накоплений

В системе обязательного пенсионного страхования по состоянию на 01.01.2014 зарегистрировано 1299236 застрахованных лиц.

С ноября 2013 года осуществляется регистрация новорожденных в системе обязательного пенсионного страхования, по состоянию на 15.01.2014 зарегистрировано 2307 детей.

Ежеквартально в установленные сроки ведется прием расчетов по начисленным и уплаченным страховым взносам на обязательное пенсионное и обязательное медицинское страхование (форма РСВ-1) вместе с индивидуальными сведениями персонифицированного учета в режиме одного окна. За последний отчетный период принято более 512 тыс. индивидуальных сведений от 21,7 тыс. страхователей, из них с электронно-цифровой подписью 96% страхователей.

Принятые индивидуальные сведения разнесены по индивидуальным лицевым счетам застрахованных лиц.

В 2013 году информацию о состоянии индивидуального лицевого счета по заявлениям получило 10601 застрахованное лицо.

В части реализации прав застрахованных лиц при формировании накопительной части трудовой пенсии принято 62255 заявлений о переводе средств пенсионных накоплений, что в 2,3 раза больше, чем принято в 2012 году.

Из них:

- о выборе инвестиционного портфеля (управляющей компании) – 6821 (11%);
- о переходе из Пенсионного фонда России в негосударственный пенсионный фонд – 40910 (65,7%);
- о переходе из негосударственного пенсионного фонда в Пенсионный фонд России – 3702 (5,9%);
- о переходе из одного негосударственного пенсионного фонда в другой негосударственный пенсионный фонд – 10822 (17,4%).

Поступило договоров об обязательном пенсионном страховании, заключенных негосударственными пенсионными фондами с застрахованными лицами, – 65316.

Значительное увеличение заявлений и договоров свидетельствует о растущем интересе граждан области к вопросу формирования своей будущей пенсии.

Продолжена работа по реализации постановления Правительства РФ от 03.11.2007 № 741 «Об утверждении Правил выплаты Пенсионным фондом Российской Федерации правопреемникам умершего застрахованного лица средств пенсионных накоплений, учтенных в специальной части индивидуального лицевого счета».

Территориальными органами ПФР принято 2316 заявлений правопреемников умерших застрахованных лиц. По результатам принятых Отделением ПФР по Пензенской области решений 2344 правопреемникам выплачены средства пенсионных накоплений на общую сумму 20,9 млн.руб., что на 2,6 млн.руб. больше, чем в 2012 году.

Участниками Программы государственного софинансирования пенсий в области являются 63708 застрахованных лиц или 4,7% граждан области.

В соответствии с законодательством до 01.10.2013 завершен прием заявлений о вступлении в Программу государственного софинансирования пенсий, принято 20902

заявления или 32,8% от общего количества заявлений принятых за весь период действия Программы (с 01.10.2008 по 30.09.2013).

Основное количество вступивших в программу софинансирования – граждане в возрасте от 30 до 50 лет – 50%; свыше 50 лет – 31%; молодежь до 30 лет – 19,0 %. Наиболее активны женщины – 68,0% от общего числа застрахованных лиц, вступивших в программу, мужчины – 32,0 %.

В 2013 году в бюджет ПФР поступило 97,6 млн.руб. дополнительных страховых взносов (ДСВ) на накопительную часть трудовой пенсии (что в 1,9 раза больше чем в 2012): из них – 17,3 млн.руб. через работодателей, 80,2 млн.руб. – от физических лиц, восемь страхователей области осуществили уплату дополнительных страховых взносов за своих работников в сумме 0,1 млн.руб.

Раздел 5. Информационно-разъяснительная работа

В целях информирования населения по темам, касающимся различных вопросов пенсионного обеспечения и других аспектов деятельности Пенсионного фонда, Отделение ПФР по Пензенской области и территориальные управления проводят широкую информационно-разъяснительную работу в средствах массовой информации по согласованному медиа-плану.

За отчетный период в средствах массовой информации при содействии органов ПФР размещено 10 124 материала, в том числе в региональных СМИ – 5734, в районных СМИ – 4390. По сравнению с аналогичным периодом 2012 г. количество всех видов материалов в СМИ увеличилось более чем в 1,2 раза. Значительное увеличение достигнуто за счет размещения информации на интернет-сайтах сельских поселений. (Приложение 1).

В отчетном периоде органами ПФР особое внимание уделялось работе по разъяснению населению Стратегии долгосрочного развития пенсионной системы Российской Федерации.

Так, на протяжении 2013 года проводился ряд пресс-конференций и мероприятий с личным участием руководящего состава Отделения ПФР. Вопросы реализации стратегии обсуждалась в Законодательном собрании Пензенской области с участием депутатов и представителей общественных объединений, в трудовых коллективах, в радио- и теле-эфирах. Кроме того, тема обширно освещалась сотрудниками ПФР на большинстве проводимых в области межрегиональных профильных выставок: IX межрегиональной специализированной выставке «Рынок недвижимости», X межрегиональной специализированной выставке «Образование и карьера», VII межрегиональной специализированной выставке «ПензАгро», VII межрегиональной выставке «Мир детства», XVII межрегиональной специализированной выставке «Рождественская ярмарка».

В отчетном периоде в средствах массовой информации Пензенской области подготовлены и размещены материалы по основным направлениям деятельности органов ПФР (Приложение 2):

- пенсионное обеспечение граждан (3488, или 34,5 %);
- администрирование страховых взносов на обязательное пенсионное и медицинское страхование (1842, или 18 %);
- инвестирование пенсионных накоплений (1165, или 11,5 %);
- социальные выплаты (623, или 6 %);
- реализация Программы государственного софинансирования пенсии (987, или 10 %);
- распоряжение средствами материнского капитала (820, или 8 %);
- другие направления деятельности органов ПФР (1199, или 12 %).

На Интернет-сайтах муниципалитетов, районных администраций и районных СМИ в 2013 году наиболее активно размещали информацию Управления ПФР в Вадинском (96 материалов), Шемышейском (92), Тамалинском (83), Лунинском (79), Иссинском (80) районах.

Наибольшее количество печатных материалов по направлениям деятельности органов ПФР в Пензенской области опубликовано в газетах г.Нижнего Ломова (109), Шемышейского (94), Пачелмского (92), Сосновоборского (74), Мокшанского (69) районов.

Информацию в радио-эфирах своих районов размещали г.Заречный (202), г.Кузнецк (190) и Городищенский район (25). В остальных районах области отсутствуют районные

каналы, однако транслируются региональные радио-станции, на которых размещается информация Отделения.

В 2013 году материалы, касающиеся пенсионной тематики и работы Управления, на телевидении размещали Управления ПФР в г.Заречном (825), г.Сердобске (333), г.Кузнецке (79), г.Каменке (34), Никольском районе (20). Поскольку в других районах области отсутствуют свои телеканалы, информация, подготавливаемая территориальными органами, по возможности размещается на региональных площадках.

Отделение активно оказывает консультационные услуги населению по вопросам пенсионного законодательства. Регулярно проводятся встречи с ветеранскими и трудовыми коллективами, в том числе удаленные видеоприемы с использованием выделенных каналов связи; семинары с работодателями; работают консультационные пункты, на странице Отделения на сайте ПФР работает on-line приемная.

За 2013 год в территориальные органы ПФР поступило 138519 письменных и устных обращений граждан, по сравнению с 2012 годом обращения увеличились на 8,9%.

В Отделение поступило 2124 обращения, из них: устных – 729, письменных – 1395, через on-line приемную – 684. Количество обращений в Отделение по сравнению с 2012 годом снизилось на 17,5%. Граждане, обратившиеся в Управления ПФР, получают квалифицированные консультации специалистов на местах, не требующие дополнительных разъяснений. Кроме того, руководителями Отделения на личном приеме принято 137 чел.

Характер вопросов в обращениях по направлениям деятельности ПФР:

- пенсионное обеспечение – 62,9%;
- пенсионное страхование и инвестирование пенсионных накоплений – 19,1%;
- использование средств материнского (семейного) капитала – 6,7%;
- установление федеральной социальной доплаты к пенсии и других социальных выплат – 5,2%;
- другие обращения – 6,1%.

На все обращения даны ответы в установленные сроки.

В соответствии с Федеральным законом от 27.07.2010 № 210-ФЗ «Об организации предоставления государственных и муниципальных услуг» территориальные органы ПФР осуществляют оказание государственных услуг.

Пенсионный фонд Российской Федерации является получателем информации, необходимой для осуществления государственных услуг, а также поставщиком информации для органов исполнительной власти федерального и регионального уровней. Перечень внешних информационных партнеров обширен, как и список сведений, подлежащих передаче. Это силовые ведомства, архивы, органы опеки и попечительства, ЗАГС, служба занятости, налоговая служба и другие.

Всего с использованием системы электронного межведомственного взаимодействия территориальными органами ПФР с 1 июля 2012 года оказывается 11 государственных услуг.

Без использования межведомственного взаимодействия оказывается 17 услуг по основным направлениям деятельности ПФР.

В 2013 году в соответствии с действующим законодательством реализована возможность предоставления гражданам 4 государственных услуг через МФЦ:

1. Прием заявлений о предоставлении набора социальных услуг, об отказе от получения набора социальных услуг или о возобновлении предоставления набора социальных услуг.

2. Прием от застрахованных лиц заявлений о выборе инвестиционного портфеля (управляющей компании), о переходе в негосударственный пенсионный фонд или о переходе в Пенсионный фонд Российской Федерации из негосударственного пенсионного фонда для передачи им средств пенсионных накоплений.

3. Прием заявлений о добровольном вступлении в правоотношения по обязательному пенсионному страхованию в целях уплаты дополнительных страховых взносов на накопительную часть трудовой пенсии.

4. Прием от застрахованных лиц анкет с целью регистрации в системе обязательного пенсионного страхования.

В соответствии с решениями Правительства Российской Федерации проводится подготовка к расширению перечня услуг, оказываемых в МФЦ, в том числе по вопросам материнского (семейного) капитала.

В рамках предоставления государственных услуг за 2013 год удовлетворено 737210 обращений граждан и страхователей области, в том числе:

- по установлению трудовых пенсий и пенсий по государственному пенсионному обеспечению – 47315 обращений;
- по выдаче государственного сертификата на МСК – 6668 обращений;
- по рассмотрению заявления о распоряжении средствами МСК – 7162 обращения;
- по рассмотрению обращений граждан – 212369 обращений,
- по другим направлениям деятельности ПФР – 463696 обращений.

Сформировано и направлено в различные организации, в том числе через защищенные каналы электронного взаимодействия около 39038 межведомственных запросов, что освободило граждан от обязанности представления дополнительных документов.

Граждане области также имеют возможность пользоваться государственными услугами ПФР в электронном виде через Единый портал государственных и муниципальных услуг (3 услуги):

- информирование застрахованных лиц о состоянии их индивидуальных лицевых счетов в системе обязательного пенсионного обеспечения;
- информирование граждан о предоставлении государственной социальной помощи в виде набора социальных услуг;
- прием анкет для регистрации в системе обязательного пенсионного страхования и заявлений о добровольном вступлении в правоотношения по программе софинансирования.

В рамках мероприятий по улучшению взаимодействия между Пенсионным фондом и плательщиками страховых взносов на обязательное пенсионное и медицинское страхование ПФР в режиме опытной эксплуатации во всех своих территориальных органах субъектов РФ открыл электронный «Личный кабинет плательщика» – личный кабинет позволяет плательщику страховых взносов экономить время на подготовку и сдачу отчетности в ПФР, осуществлять дистанционную сверку платежей, дистанционный контроль полноты платежей и сверку расчетов с ПФР в разрезе каждого месяца и осуществлять безошибочные платежи в ПФР.

В 2014 году работа спланирована с учетом разъяснения положений нового пенсионного законодательства.

Краткие социально-экономические показатели по Пензенской области

Основные показатели	2009г.	2010г.	2011г.	2012г.	2013г.
Численность постоянного населения * (на конец года), тыс. чел.	1373,20	1384,00	1376,5	1368,7	1360,1
Среднесписочная численность работников *, тыс. чел.	402,9	401,2	400,7	400,4	399,6
Численность пенсионеров (на конец года), чел.	420 481	422 957	426677	429209	431938
Среднемесячная заработная плата, * руб.	13 371	14 470,10	16362,2	19266,6	20649,3
Средний размер назначенных пенсий (на конец года), руб.	5707,00	7001,23	7603,38	8398,00	9158,82
Прожиточный минимум пенсионера, руб.	(4кв.09г.) 3 514	(4кв.10г.) 4 174	(4кв.11г.) 4319	(4кв.12г.) 4463	(4кв.13г.) 5012

*- по данным Пензастата:

- 2010 год по данным Всероссийской переписи населения на 1 января 2011 года;
- 2013 год по данным предварительной численности населения на 1 января 2014 года;
- данные по среднесписочной численности работников и среднемесячной заработной платы оперативные.

Раздел 1. Пенсионное обеспечение в Пензенской области

Динамика численности пенсионеров по районам Пензенской области (на конец года)

(чел.)

Наименование района	2009г.	2010г.	2011г.	2012г.	2013г.
г.Пенза	144 591	147 086	149 745	151 687	153 716
г. Кузнецк и Кузнецкий район	36 435	36 603	37 010	37 277	37 543
г. Сердобск и Сердобский район	18 531	18 589	18 632	18 630	18 592
г. Каменка и Каменский район	19 026	19 013	19 012	19 084	19 152
Н-Ломовский	13 812	13 800	13 798	13 768	13 834
Башмаковский	6 970	6 922	6 929	6 899	6 828
Спасский	3 797	3 846	3 872	3 878	3 882
Бековский	5 466	5 536	5 535	5 500	5 458
Бессоновский	13 622	13 754	13 904	14 064	14 331
Белинский	9 960	9 821	9 756	9 765	9 773
Вадинский	3 241	3 227	3 217	3 181	3 126
Городищенский	15 209	15 207	15 208	15 126	15 193
Земетчинский	9 103	8 960	8 877	8 748	8 674
Иссинский	3 949	3 946	3 948	3 956	3 938
Камешкирский	4 366	4 358	4 321	4 301	4 309
Кольшлейский	7 934	7 947	8 006	7 942	7 956
Лопатинский	4 926	4 976	4 980	5 009	5 002
Лунинский	7 907	7 805	7 716	7 685	7 614
М-Сердобинский	3 371	3 405	3 413	3 414	3 387
Мокшанский	9 466	9 448	9 412	9 377	9 375
Наровчатский	3 967	3 880	3 882	3 860	3 817
Неверкинский	5 510	5 461	5 491	5 507	5 495
Никольский	13 820	13 554	13 543	13 516	13 479
Пачелмский	5 718	5 618	5 594	5 597	5 534
Пензенский	14 644	14 900	15 177	15 435	15 705
Сосновоборский	5 934	5 893	5 854	5 814	5 812
Тамалинский	5 443	5 439	5 480	5 484	5 453
Шемышейский	6 138	6 105	6 063	6 053	6 051
г.Заречный	17 625	17 858	18 302	18 652	18 909
По области	420 481	422 957	426 677	429 209	431 938

**Динамика средних размеров назначенных пенсий по районам Пензенской области
(на конец года)**

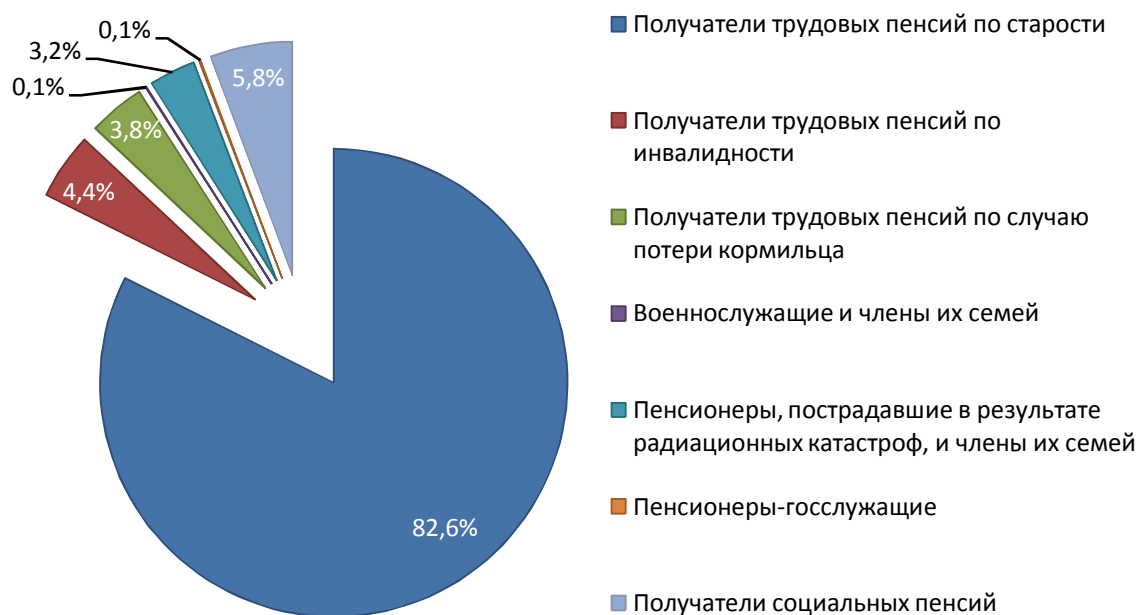
(руб.)

Наименование района	2009г.	2010г.	2011г.	2012г.	2013г.
г.Пенза	6 052,48	7 482,87	8 133,67	8 977,62	9 818,19
г. Кузнецк и Кузнецкий район	5 655,37	6 948,25	7 515,12	8 271,49	9 010,65
г. Сердобск и Сердобский район	5 553,49	6 837,03	7 387,20	8 130,94	8 850,64
г. Каменка и Каменский район	5 582,94	6 795,19	7 346,50	8 077,38	8 799,00
Н-Ломовский	5 697,55	7 049,80	7 654,93	8 450,09	9 217,32
Башмаковский	5 470,90	6 660,36	7 232,32	7 993,00	8 719,19
Спасский	5 480,63	6 689,48	7 313,76	8 099,65	8 846,77
Бековский	5 404,99	6 560,71	7 068,97	7 773,57	8 461,16
Бессоновский	5 524,74	6 688,37	7 264,83	8 063,33	8 671,98
Белинский	5 471,24	6 631,96	7 162,07	7 884,46	8 588,63
Вадинский	5 385,00	6 544,14	7 223,31	7 956,48	8 610,09
Городищенский	5 316,25	6 410,95	6 921,61	7 641,20	8 290,61
Земетчинский	5 223,93	6 279,52	6 908,92	7 661,40	8 328,27
Иссинский	5 567,82	6 778,14	7 369,62	8 108,09	8 835,78
Камешкирский	5 191,09	6 403,52	6 964,50	7 662,57	8 347,79
Колышлейский	5 358,32	6 487,75	7 009,78	7 712,06	8 399,49
Лопатинский	5 352,31	6 449,77	6 981,15	7 884,03	8 539,39
Лунинский	5 783,87	6 996,66	7 591,03	8 440,28	9 045,08
М-Сердобинский	5 335,35	6 433,75	6 963,49	7 657,41	8 306,24
Мокшанский	5 394,60	6 530,66	7 091,47	7 830,39	8 529,03
Наровчатский	5 333,84	6 506,46	7 078,59	7 782,57	8 497,69
Неверкинский	5 328,57	6 448,13	6 967,71	7 701,54	8 470,38
Никольский	5 701,16	6 967,80	7 560,33	8 392,16	9 053,02
Пачелмский	5 360,46	6 557,36	7 115,33	7 854,94	8 593,05
Пензенский	5 484,82	6 651,63	7 225,74	7 988,34	8 686,70
Сосновоборский	5 279,80	6 395,74	6 912,23	7 617,34	8 321,23
Тамалинский	5 384,14	6 612,14	7 132,44	7 837,92	8 565,65
Шемьшейский	5 125,24	6 209,03	6 760,30	7 480,78	8 137,82
г.Заречный	6 007,39	7 481,63	8 172,74	9 054,56	9 942,73
По области	5 707,00	7 001,23	7 603,38	8 398,00	9 158,82

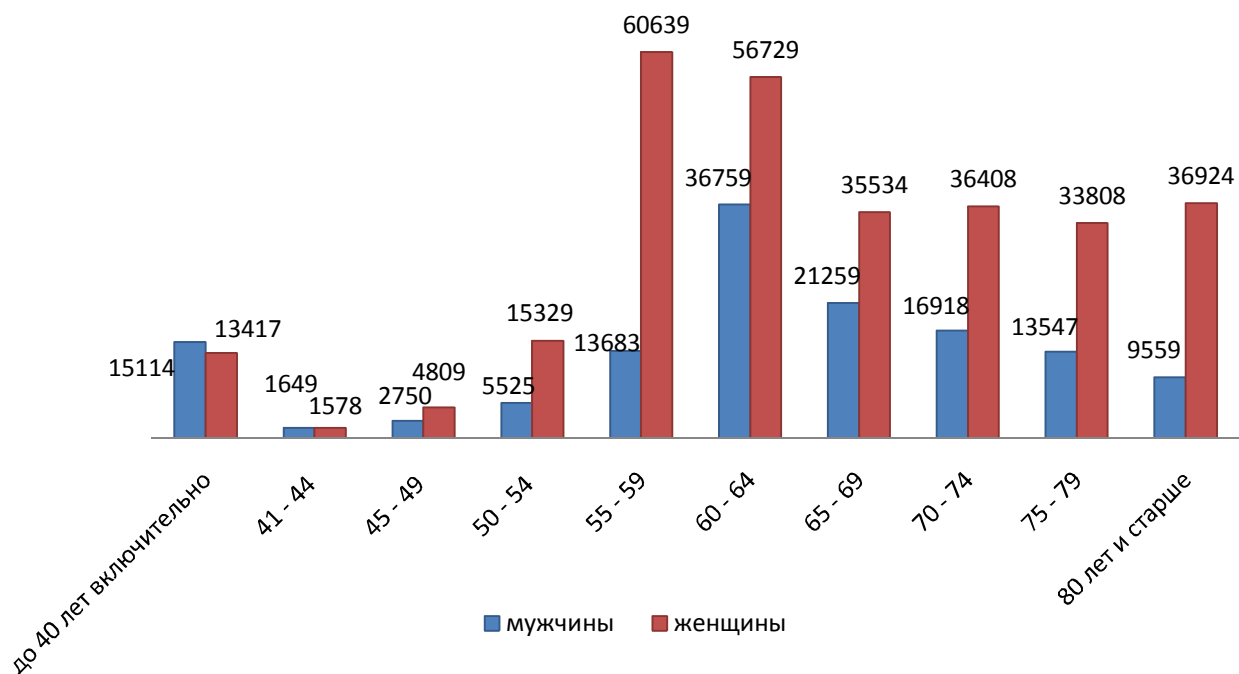
Численность пенсионеров по видам пенсий в Пензенской области

Наименование показателей	2009г.	2010г.	2011г.	2012г.	2013г.
Численность пенсионеров - всего (чел.)	420 481	422 957	426 677	429 209	431 938
в том числе:					
Численность получателей трудовых пенсий	385 678	386 844	389 070	389 828	392 264
<i>из них:</i>					
- пенсии по старости	336 203	347 968	351 552	353 566	357 077
- пенсии по инвалидности	31 500	21 307	20 507	19 687	18 888
- пенсии по случаю потери кормильца	17 975	17 569	17 011	16 575	16299
Численность получателей пенсий по государственному пенсионному обеспечению	34 803	36 113	37 607	39 381	39674
<i>из них:</i>					
- социальные пенсии	21 678	23 150	24 118	24 730	25 042
- пенсии пострадавшим вследствие радиационных и техногенных катастроф	12 158	12 003	12 498	13 637	13 655
- пенсии военнослужащих и членов их семей, пенсионеры- госслужащие	967	960	991	1 014	977

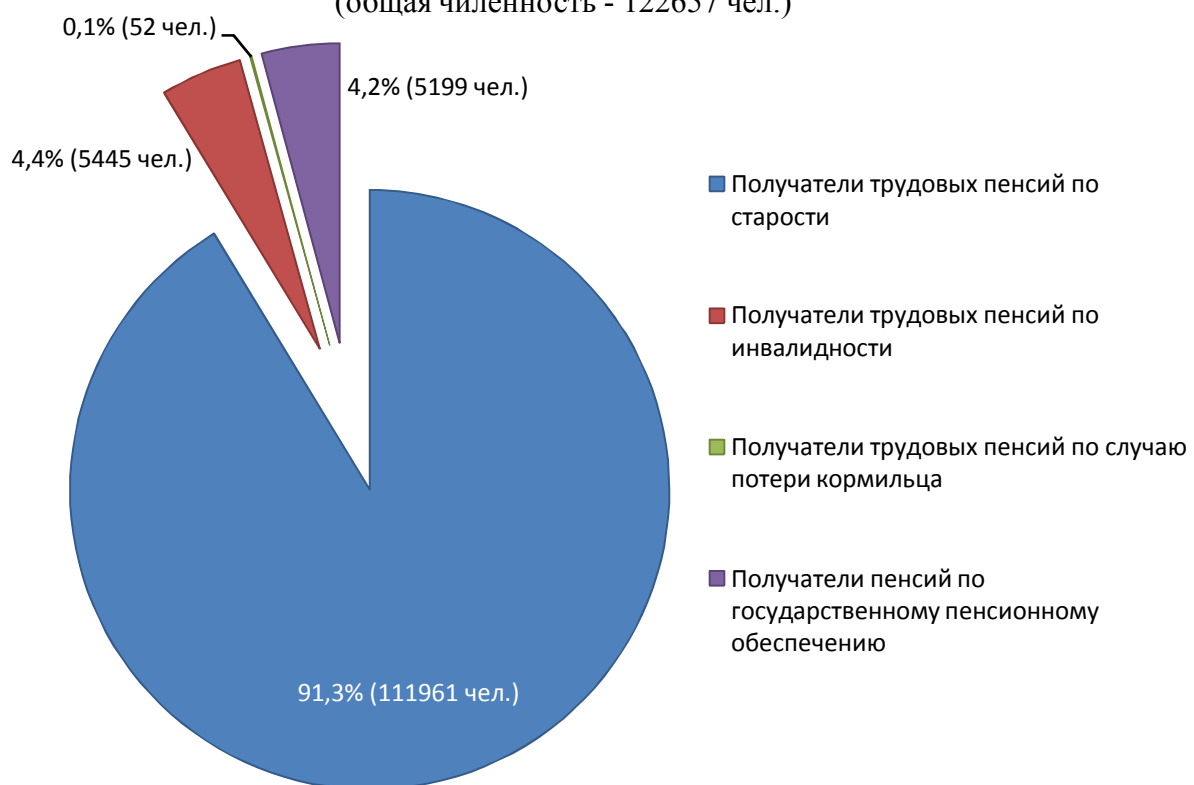
Структура численности пенсионеров в Пензенской области в 2013 г.
(в % от общей численности пенсионеров)



Возрастно-половая структура пенсионеров в Пензенской области в 2013 году



**Численность работающих пенсионеров по видам пенсий
в Пензенской области на 01.01.2014 г.**
(общая численность - 122657 чел.)



Количество вновь назначенных пенсий в Пензенской области в 2009-2013гг.

Виды пенсий	2009г.	2010г.	2011г.	2012г.	2013г.
Трудовые пенсии из них:	21 549	24 217	21 721	21 242	21453
досрочные пенсии, в т.ч.:	3 477	4 083	3 588	2 970	3030
- по Списку №1	239	249	207	223	169
- по Списку №2	1 184	1 155	1 051	1 031	969
- за выслугу лет	733	850	752	634	577
- за работу в районах Крайнего Севера и местностях, приравненных к районам Крайнего Севера	134	135	157	125	138
Государственные пенсии	4 915	5 620	5 221	5 686	4904

Индексация пенсий в 2009-2013гг.

Период	Основание	Базовая часть (фиксированный базовый размер)	Страховая часть	Социальная пенсия
с 01.03.2009г.	Федеральный закон от 22.12.2008г.№269-ФЗ	1,087		
с 01.04.2009г.	Пост. Правительства РФ от 21.03.2009г. №247		1,175	
с 01.08.2009г.	Пост. Правительства РФ от 23.07.2009г. №611		1,075	
с 01.12.2009г.	Федеральный закон от 28.04.2009г.№72-ФЗ	1,314		
с 01.04.2010г.	Пост. Правительства РФ от 18.03.2010г. №167, 169	1,063	1,063	1,088
с 01.07.2010г.	Пост. Правительства РФ от 21.06.2010г. № 457			1,0341
с 01.02.2011г.	Пост. Правительства РФ от 26.01.2011г. № 21	1,088	1,088	
с 01.04.2011г.	Пост. Правительства РФ от 31.03.2011г. № 224			1,1027
с 01.02.2012г.	Пост. Правительства РФ от 25.01.2012г. № 4	1,07	1,07	
с 01.04.2012г.	Пост. Правительства РФ от 27.03.2012г. № 236,237	1,0341	1,0341	1,141
с 01.02.2013г.	Пост. Правительства РФ от 23.01.2013г. № 26	1,066	1,066	
с 01.04.2013г.	Пост. Правительства РФ от 27.03.2013г.№ 264, 281	1,033	1,033	1,0181

Динамика средних размеров пенсий (на конец года)

Виды пенсий	Пензенская область (руб.)				
	2009	2010	2011	2012	2013
Средний размер пенсии - всего	5 707,00	7 001,23	7 603,38	8 398,00	9158,82
Средний размер трудовой пенсии, в том числе:	5825,93	7199,14	7822,63	8 632,49	9435,96
- пенсии по старости	6 033,25	7 459,66	8 085,12	8 902,21	9710,7
- пенсии по случаю потери кормильца	4563,05	5272,71	5902,34	6 699,15	7523,51
- пенсии по инвалидности	4 333,83	4 533,13	4 915,64	5 416,25	5892,4
Средний размер пенсии по государственному пенсионному обеспечению, в том числе:	4388,95	4881,11	5 335,09	6 076,77	6418,63
- пенсии военнослужащих и членов их семей	5319,85	6233,41	6849,49	7 851,93	7980,81
- пенсии пострадавших в результате радиационных или техногенных катастроф и членов их семей	5380,45	6107,1	6698,08	7 583,20	7786,87
- пенсии пенсионеров-госслужащих	8473,67	9994,14	10430,64	11 401,78	12521,65
- социальные пенсии	3 751,48	4 137,72	4 513,25	5 116,15	5536,18

Численность получателей Федеральной социальной доплаты в 2013 году

(чел.)

На 01.01.2013 года	На 31.12.2013 года
39686	32777

Средний размер Федеральной социальной доплаты в 2013 году

(руб.)

На 01.01.2013 года	На 31.12.2013 года
1026,6	968,57

Расходы на выплату Федеральной социальной доплаты в 2013 году – 428,8 млн.руб.

Численность пенсионеров в зависимости от размера пенсии по состоянию на 01.02.2014

Наименование показателей	Численность пенсионеров	Получающие пенсию в размере										
		до 3000 руб.	от 3001 до 4000 руб.	от 4001 до 5000 руб.	от 5001 до 6000 руб.	от 6001 до 7000 руб.	от 7001 до 8000 руб.	от 8001 до 9000 руб.	от 9001 до 10000 руб.	от 10001 до 11000 руб.	от 11001 до 12000 руб.	от 12001 руб. и выше
Всего пенсионеров (чел.)	432046	1303	16531	8618	33336	28723	46279	43663	56442	58105	53812	85234
<i>в том числе:</i>												
Получатели трудовых пенсий	392468	1303	2374	8560	33223	28551	30271	37375	54811	57709	53552	84739
- по старости	357500	4	9	2353	28451	25008	26993	33727	50765	54701	51744	83745
- по инвалидности	18704	242	1711	3944	4401	2713	1878	1476	1102	589	287	361
- по случаю потери кормильца	16264	1057	654	2263	371	830	1400	2172	2944	2419	1521	633
Получатели государственных пенсий	39578	-	14157	58	113	172	16008	6288	1631	396	260	495

Соотношение среднего размера пенсии и заработной платы по Пензенской области

годы	Средний размер пенсии (на конец года) (руб.)	Средний размер заработной платы * (руб.)	Коэффициент замещения, %
2009 год	5 707,00	13 371,00	42,7
2010 год	7 001,23	14 470,10	48,4
2011 год	7 603,38	16 362,20	46,1
2012 год	8 398,00	19 266,60	43,6
2013 год	9 158,82	20 649,3	44,4

*- По данным органов статистики

**Соотношение среднего размера пенсии и прожиточного минимума пенсионера в
Пензенской области**

годы	Средний размер пенсии (на конец года) (руб.)	Прожиточный минимум пенсионера (за IV кв.) (руб.)	Соотношение среднего размера пенсии и прожиточного минимума
2009 год	5 707,00	3 514,00	1,62
2010 год	7 001,23	4 174,00	1,68
2011 год	7 603,38	4 319,00	1,76
2012 год	8 398,00	4 463,00	1,88
2013 год	9 158,82	5 012,00	1,83



Объем средств Пенсионного фонда России, направленных на реализацию социальных программ в Пензенской области

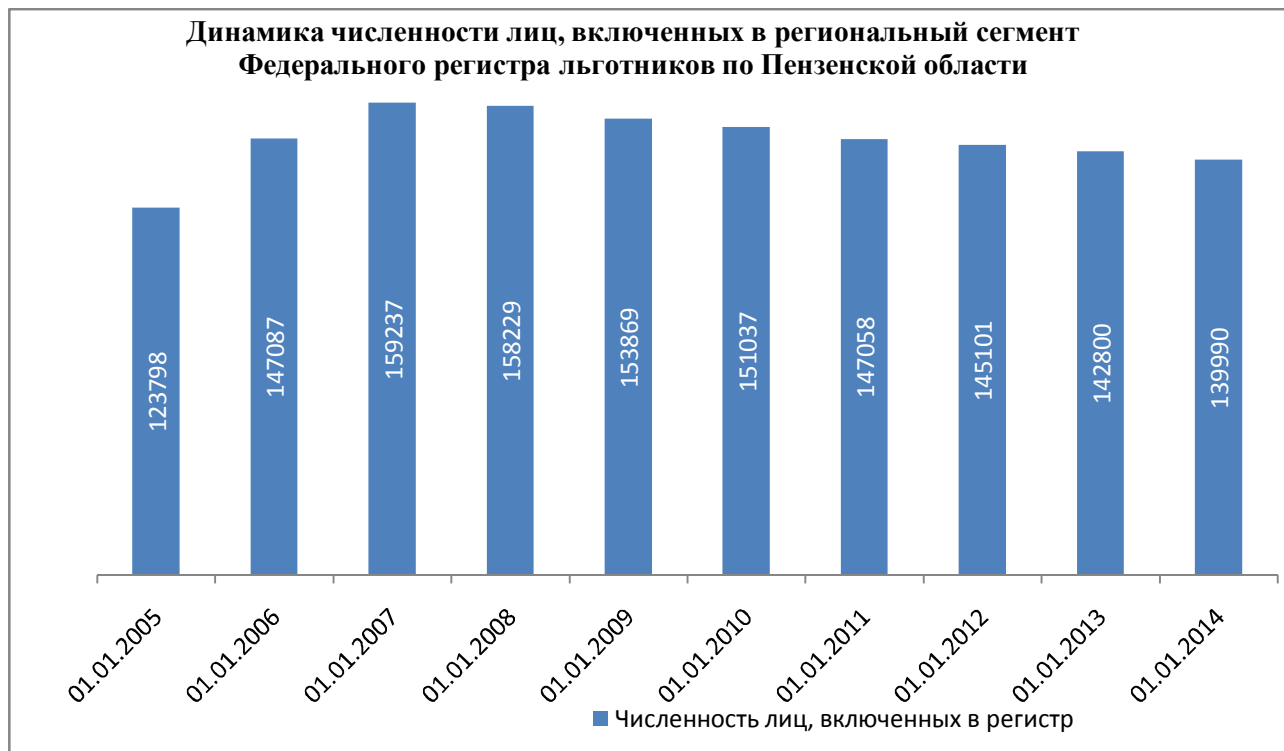
(млн.руб.)

Наименование мероприятия	2009г.	2010г.	2011г.	2012г.	2013г.	Всего
	сумма	сумма	сумма	сумма	сумма	сумма
Расходы по учреждениям социального обслуживания	35,0	25,0	14,8	5,0	5,6	85,4
Газификация домовладений пенсионеров	-	-	-	-	-	-
Единовременная материальная помощь	0,4	1,7	2,0	2,1	0,86	7,06
Адресная помощь ветеранам к Дню Победы	1,0	-	-	-	-	1,0
Адресная помощь к Дню пожилого человека, Дню инвалида	2,8	-	-	-	-	2,8
Приобретение автомобильного транспорта для мобильных бригад учреждений социального обслуживания	-	-	1,8	1,8	1,88	5,48
Итого	39,2	26,7	18,6	8,9	8,34	101,74

Размеры ежемесячных денежных выплат федерального уровня с учетом набора социальных услуг

(руб.)

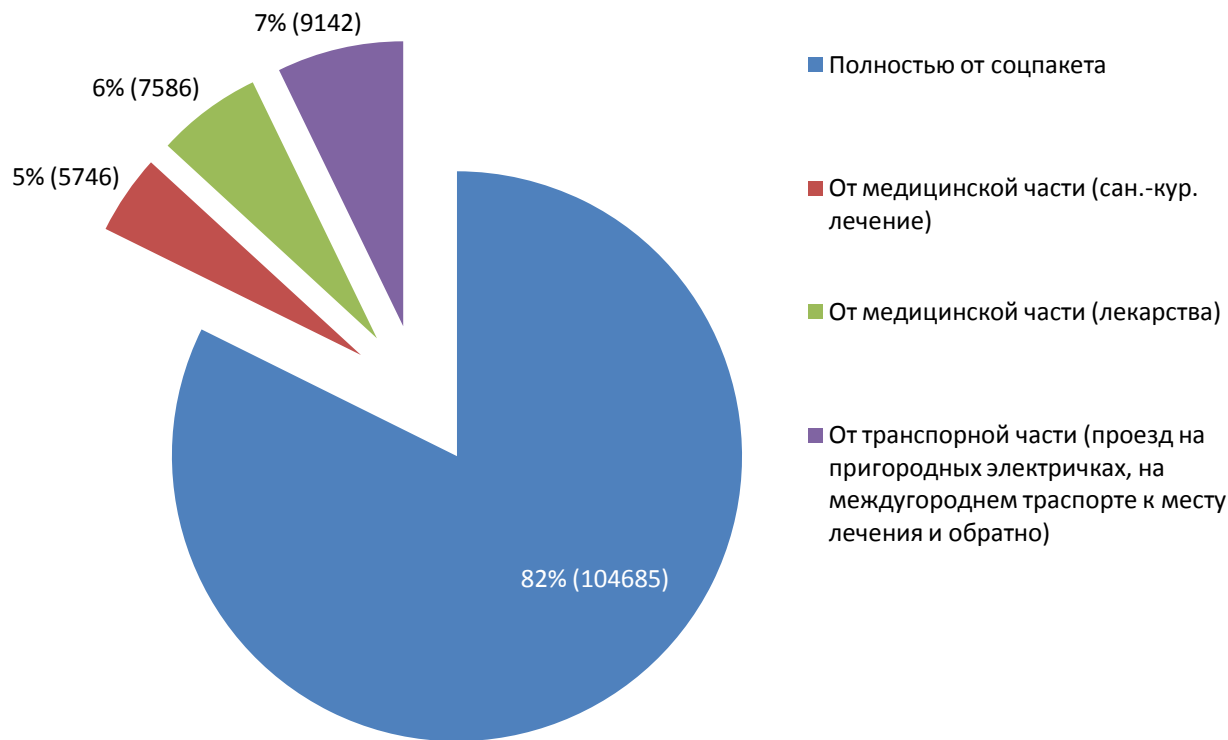
Категории	на 01.01.11г.	на 01.01.12г.	на 01.01.13г.	на 01.01.14г.
Инвалиды войны	3 396,8	3 617,59	3 834,65	4045,56
Участники ВОВ, ставшие инвалидами	3 396,8	3 617,59	3 834,65	4045,56
Военнослужащие и лица рядового и начального состава, ставшие инвалидами при исполнении	3 396,8	3 617,59	3 834,65	4045,56
Участники ВОВ	2 547,6	2 713,19	2 875,98	3034,16
Ветераны боевых действий	1 868,9	1 990,38	2 109,80	2225,84
Военнослужащие с 22.06.41 по 03.09.45, не входившие в состав действующей армии	1 019,7	1 085,98	1 151,14	1214,45
Лица, награжденные знаком «Житель блокадного Ленинграда»	1 868,9	1 990,38	2 109,80	2225,84
Члены семей погибших (умерших) ИВОВ и Вов и ветеранов БД	1 019,7	1 085,98	1 151,14	1214,45
Члены семей погибших при исполнении служебных обязанностей	1 019,7	1 085,98	1 151,14	1214,45
Члены семей военнослужащих, погибших в плену	1 019,7	1 085,98	1 151,14	1214,45
Родители и жены военнослужащих, погибших при защите СССР или при исполнении обязанностей военной службы	2 547,6	2 713,19	2 875,98	3034,16
Инвалиды (I степень) III группы	1 359,6	1 447,97	1 534,85	1 619,27
Инвалиды (II степень) II группы	1 698,4	1 808,80	1 917,33	2022,78
Инвалиды (III степень) I группы	2 378,2	2 532,78	2 684,75	2 832,41
Дети-инвалиды	1 698,4	1 808,80	1 917,33	2022,78
Граждане, перенесшие лучевую болезнь вследствие аварии на ЧАЭС	1 359,6	1 447,97	1 534,85	1 619,27
Участники ликвидации последствий аварии на ЧАЭС в 1986-87гг.	1 698,4	1 808,80	1 917,33	2022,78
Участники ликвидации последствий аварии на ЧАЭС в 1988-90гг.	1 359,6	1 447,97	1 534,85	1 619,27
Граждане, проживающие (работ.) на территории зоны проживания с льготным соц-эк. статусом	339,9	361,99	383,71	404,81
Граждане, эвакуированные (в т.ч. выех. добр.) в 1986г. из зоны отчужден.	1 359,6	1 447,97	1 534,85	1 619,27
Дети (подр.) до 18 лет, дети 1 и 2 поколений, проживающие в зоне	849,2	904,40	958,66	1011,39
Дети (подр.) до 18 лет, постоянно проживающие в зоне с льготным соц-эк. статусом	510,4	543,58	576,19	607,88
Граждане, получившие суммарную эффективную дозу облучения свыше 25 сЗв (бэр)	1 359,6	1 447,97	1 534,85	1 619,27
Граждане, получившие суммарную эффективную дозу облучения от 5 до 25 сЗв (бэр)	425,7	453,37	480,57	507
Граждане, направленные на ликвидацию последствий аварии на ПО Маяк 1957-58 гг.	1 698,4	1 808,80	1 917,33	2022,78
Граждане, направленные на ликвидацию последствий аварии на ПО Маяк 1959-61 гг.	1 359,6	1 447,97	1 534,86	1 619,27
Граждане, эвакуир., пересел., добровольно выехавшие из зоны загр. Маяк и Теча	1 359,6	1 447,97	1 534,85	1 619,27
Дети 1,2 поколения, страдающие заболеванием вследствие воздействия радиации на родителей	849,2	904,40	958,66	1011,39
Граждане, не имеющие инвалидности из подразделений особого риска	1 698,4	1 808,80	1 917,33	2022,78
Бывшие несовершеннолетние узники концлагерей, гетто-инвалиды	3 396,8	3 617,59	3 834,65	4045,56
Бывшие несовершеннолетние узники концлагерей, гетто	2 547,6	2 713,19	2 875,98	3034,16
Стоимость набора социальных услуг	705,1	750,83	795,88	839,65



В т. ч. единовременная выплата отдельным категориям граждан в связи с празднованием 65-летия, 67-летия Победы в Великой Отечественной войне 1941-1945 гг.:

- в 2010 г. – 131,9 млн. руб.;
- в 2011 г. – 0,8 млн.руб.
- в 2012 г. – 103,4 млн.руб.
- в 2013 г. – 1,8 млн.руб.

Количество заявлений об отказе в получении набора социальных услуг в Пензенской области на 01.01.2014 г.



Всего заявлений: 117 909 (84,2% от числа имеющих право)

Количество лиц, имеющих право на получение государственной социальной помощи в виде набора социальных услуг в Пензенской области на 01.01.2014 г.



Численность всего: 25 538 чел.

**Раздел 2. Меры социальной поддержки семей, имеющих детей
(Материнский (семейный) капитал)**

Реализация Федерального закона
«О дополнительных мерах государственной поддержки семей, имеющих детей»
от 29.12.2006г. №256-ФЗ в Пензенской области в 2007-2013 гг.

	2007 г.	2008 г.	2009 г.	2010 г.	2011 г.	2012 г.	2013 г.
Принято заявлений о выдаче сертификатов на Материнский (семейный) капитал	3 127	4 655	7 941	6 308	5 638	6 037	6 700
Выдано сертификатов	2 850	4 510	7 746	6 137	5 198	5 896	6 746
Размер материнского (семейного) капитала (руб.)	271 250	299731,25	312 162,5	343 378,8	365698,4	387640,3	408960,5

Погашение жилищных кредитов
средствами Материнского (семейного) капитала
(до исполнения 3-х лет ребенку, давшему право на МСК)

	Количество					Сумма (млн. руб.)				
	2009	2010	2011	2012	2013	2009	2010	2011	2012	2013
Принято заявлений на распоряжение средствами Материнского (семейного) капитала	964	1816	3975	4805	4168	253,1	564,3	1354,5	1771,2	1646,6
Вынесено решений об удовлетворении заявлений о распоряжении средствами Материнского (семейного) капитала	874	1632	3658	4702	4147	229,3	502,4	1237,6	1726,8	1632,7
Перечислено средств Материнского (семейного) капитала в кредитные учреждения	836	1495	3626	4770	4247	220,4	457,6	1220,2	1726,2	1666,8

На улучшение жилищных условий
(после исполнения ребенку, давшему право на МСК, 3-х лет)

	Количество				Сумма (млн. руб.)			
	2010	2011	2012	2013	2010	2011	2012	2013
Принято заявлений на распоряжение средствами Материнского (семейного) капитала	817	2848	3038	2654	255,4	890,8	991,8	929,5
Вынесено решений об удовлетворении заявлений о распоряжении средствами Материнского (семейного) капитала	679	2764	3009	2582	216,3	858,5	980,8	902,1
Перечислено средств Материнского (семейного) капитала	475	2886	3021	2780	150,9	890,1	984,7	920

На обучение любого ребенка в семье

	Количество				Сумма (млн. руб.)			
	2010	2011	2012	2013	2010	2011	2012	2013
Принято заявлений на распоряжение средствами Материнского (семейного) капитала	22	71	159	238	0,67	2,2	3,6	6,9
Вынесено решений об удовлетворении заявлений о распоряжении средствами Материнского (семейного) капитала	16	67	144	215	0,53	2,1	3,1	6,2
Перечислено средств Материнского (семейного) капитала	14	67	132	221	0,5	2,1	2,9	6,3

На формирование накопительной части пенсии матери

	Количество				Сумма (млн. руб.)			
	2010	2011	2012	2013	2010	2011	2012	2013
Принято заявлений на распоряжение средствами Материнского (семейного) капитала	2	0	6	15	0,2	0	1,1	1,9
Вынесено решений об удовлетворении заявлений о распоряжении средствами Материнского (семейного) капитала	2	0	6	13	0,2	0	1,1	1,8
Перечислено средств Материнского (семейного) капитала	2	0	6	3	0,2	0	1,1	0,2

**Раздел 3. Администрирование страховых взносов и взыскание задолженности,
взаимодействие со страхователями**

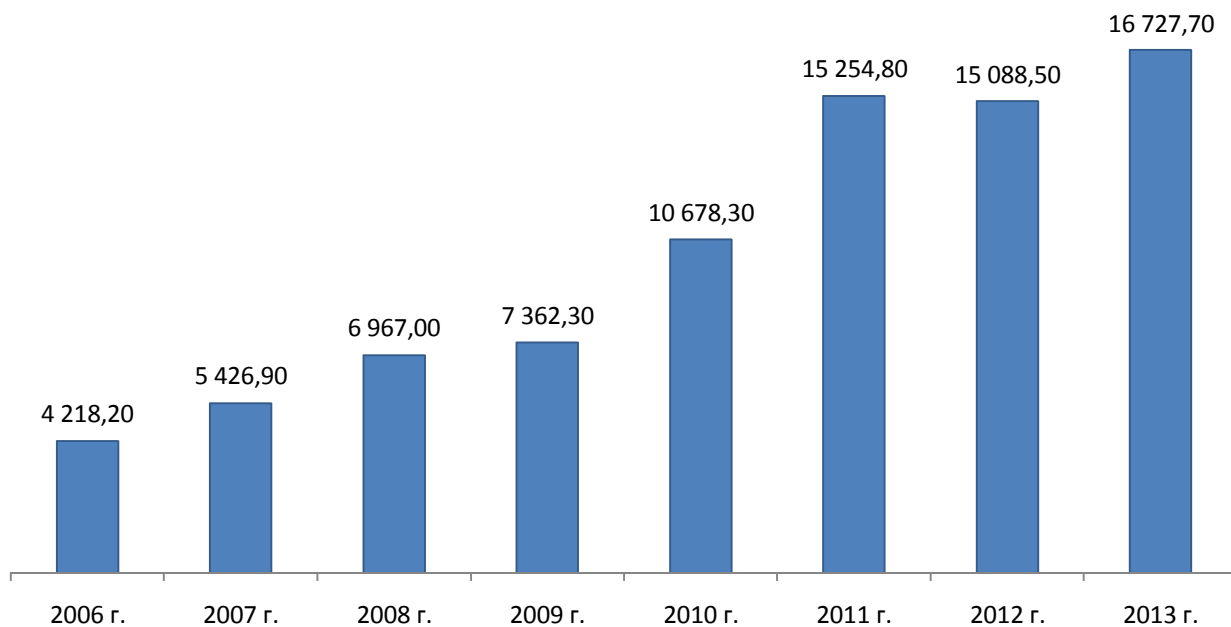
Структура страхователей в системе персонифицированного учета ПФР
по Пензенской области

	2011 год (ед.)	2012 год (ед.)	2013 год (ед.)	Удельный вес к общему числу страхователей в 2013 году (%)
Страхователей всего:	84783	81608	73775	100
<i>в том числе:</i>				
- юридические лица	29456	28872	29192	39,5
- индивидуальные предприниматели, использующие труд наемных работников	12361	11603	10002	13,6
- плательщики страховых взносов, исходя из стоимости страхового года	42966	41133	34581	46,9

Структура доходов, зачисляемых в Пенсионный фонд РФ, в 2013 году по Пензенской
области

	Объем доходов, млн.руб.	Структура доходов, %
Всего доходов	16727,7	100,00
Страховые взносы на страховую часть трудовой пенсии	13356,9	79,9
Страховые взносы на накопительную часть трудовой пенсии	2323,4	13,9
Страховые взносы в размере, определяемом исходя из стоимости страхового года, страховые взносы в виде фиксированного платежа, страховые взносы в фиксированном размере на страховую и накопительную части трудовой пенсии	956,8	5,7
Недоимка, пени, иные финансовые санкции по взносам в ПФР	5,6	0,0
Минимальный налог	-1,3	0,0
Страховые взносы по дополнительному тарифу за застрахованных лиц, занятых на соответствующих видах работ, указанных в подпункте 1 пункта 1 статьи 27 Федерального закона «О трудовых пенсиях в Российской Федерации» зачисляемые в бюджет Пенсионного фонда Российской Федерации на выплату страховой части трудовой пенсии	24,6	0,1
Страховые взносы по дополнительному тарифу за застрахованных лиц, занятых на соответствующих видах работ, указанных в подпункте 2-18 пункта 1 статьи 27 Федерального закона «О трудовых пенсиях в Российской Федерации» зачисляемые в бюджет Пенсионного фонда Российской Федерации на выплату страховой части трудовой пенсии	61,7	0,4

**Динамика доходной части бюджета Отделения ПФР по Пензенской области
(млн. руб.)**



**Предприятия, имеющие наибольшую задолженность по страховым взносам на
обязательное пенсионное страхование (на 01.01.2014 г.)**

Наименование предприятия	Сумма задолженности (млн. руб.)
ОАО "НИЖНЕЛОМОВСКИЙ ЭЛЕКТРОМЕХАНИЧЕСКИЙ ЗАВОД"	71,7
ОАО "ЗИФ ПЛЮС"	50,6
ОАО "СКБТ"	47,7
МУП "ПАССАЖИРСКИЕ ПЕРЕВОЗКИ Г.ПЕНЗЫ"	32,4
ООО «УК» «КЕЙТЕРИНГ-Р»	23,9
ОАО "КУЗНЕЦКИЙ ЗАВОД РАДИОПРИБОРОВ"	13,5
МП «РЕМОНТНО-СТРОИТЕЛЬНЫЙ КОМБИНАТ»	9,3
ФГУП "СУ № 505 ПРИ СПЕЦСТРОЕ РОССИИ"	7,0
ООО "ПЕНЗЕНСКИЙ ЗАВОД ИНСТРУМЕНТА"	6,8

**Выполнение плана по доходам в ПФР
по муниципальным образованиям Пензенской области за 2013 год**

Наименование района	2013 год			
	план (тыс.руб.)	факт (тыс.руб.)	%	темп роста к факту 2012г.
г.Пенза	10844130,6	10556575,8	97,3	109,8
г.Кузнецк и Кузнецкий район	886130,9	893382,7	100,8	113,9
г.Сердобск и Сердобский район	319141,6	301080,9	94,3	98,6
г.Каменка и Каменский район	394772,2	398009,6	100,8	119,8
Н-Ломовский	311777,8	292145,6	93,7	114,5
Башмаковский	148296,4	162309,4	109,4	122,1
Спасский	74100,3	66942,6	90,3	104,2
Бековский	97699,7	107538,2	110,1	112,8
Бессоновский	402237,5	409510,3	101,8	123,5
Белинский	151896,9	161507,0	106,3	118,7
Вадинский	42941	33221,7	77,4	87,9
Городищенский	181730,1	179982,1	99,0	117,2
Земетчинский	143104,0	141285,9	98,7	112,0
Иссинский	73086,9	69916	95,7	107,1
Камешкирский	67790,2	65984,3	97,3	111,5
Кольшлейский	121921,8	117609,3	96,5	111,0
Лопатинский	65825,0	66058,6	100,4	113,5
Лунинский	97286,9	82680,6	85,0	102,1
М-Сердобинский	42161,4	38716,1	91,8	104,1
Мокшанский	202927,2	212470,4	104,7	120,3
Наровчатский	76054,9	73091,7	96,1	108,9
Неверкинский	63487,6	60069,1	94,6	110,2
Никольский	221950,6	228803,0	103,1	120,4
Пачелмский	74049,2	69036,7	93,2	104,4
Пензенский	476352,5	505105,1	106,0	116,1
Сосновоборский	80390,2	66351,7	82,5	96,0
Тамалинский	79273,0	82873,3	104,5	124,7
Шемьшейский	75568,0	71330,0	94,4	107,8
г.Заречный	1275271,8	1215356,3	95,3	107,8
По области	17091357,0	16729065,2	97,9	110,9

**Обеспеченность расходов на выплату страховой части трудовой пенсии
собственными средствами (%)**

Наименование района	2009г.	2010г.	2011г.	2012г.	2013г.
г.Пенза	70,2	44,7	60,7	52,2	49,7
г.Кузнецк и Кузнецкий район	28,3	18,1	22,5	19,2	19,1
г.Сердобск и Сердобский район	25,7	13,5	19,3	15,2	13,2
г.Каменка и Каменский район	25,7	14,9	19,0	16,2	17,3
Н-Ломовский	29,2	16,6	20,1	16,5	16,7
Башмаковский	28,2	16,1	20,9	18,7	20,4
Спасский	25,0	13,3	18,8	15,5	14,2
Бековский	22,2	12,6	16,4	16,5	16,8
Бессоновский	30,3	19,4	26,8	28,2	31,1
Белинский	21,9	11,4	14,4	13,5	14,2
Вадинский	19,5	10,6	13,7	12,1	9,7
Городищенский	14,8	8,8	12,3	10,8	11,1
Земетчинский	23,7	13,2	17,0	15,2	15,3
Иссинский	19,1	11,4	16,2	16,1	15,3
Камешкирский	22,3	12,6	15,6	13,6	13,6
Кольшлейский	23,3	16,2	14,3	13,0	12,8
Лопатинский	18,8	10,8	15,2	13,1	13,5
Лунинский	20,7	10,5	14,3	12,2	11,3
М-Сердобинский	17,4	8,9	12,2	10,9	10,1
Мокшанский	28,1	13,9	18,6	18,7	20,1
Наровчатский	24,8	12,7	19,4	16,8	16,3
Неверкинский	16,7	8,9	11,6	9,9	9,6
Никольский	18,8	11,1	15,6	15,1	16,1
Пачелмский	16,5	9,9	12,5	11,4	10,7
Пензенский	38,7	20,8	29,7	28,1	28,2
Сосновоборский	21,9	11,5	14,5	11,9	10,1
Тамалинский	19,4	10,2	12,8	11,6	13,0
Шемышейский	20,4	10,3	13,6	11,7	11,3
г.Заречный	66,5	43	56,1	50,0	47,4
По области	44,8	27,2	36,6	32,1	31,2

**Раздел 4. Персонифицированный учет, взаимодействие с застрахованными лицами,
инвестирование пенсионных накоплений**



Данные о предоставлении страхователями сведений персонифицированного учета

	за 2010г.	за 2011г.	за 2012г.	за 2013г.
Количество страхователей, представивших ИС	23909	23673	22946	21742
В том числе с электронной цифровой подписью (ЭЦП)	10782 (45,1%)	14510 (61,3%)	15982 (69,7%)	20654 (95,0%)
По электронным каналам связи (бесконтактным способом)	10782 (45,1%)	14510 (61,3%)	15982 (69,7%)	20654 (95,0%)
Представлено страхователями индивидуальных сведений	661698	559201	536859	512126
В том числе с электронной цифровой подписью (ЭЦП)	566224 (85,6%)	487439 (87,2%)	494351 (92,1%)	491641 (96,0%)
По электронным каналам связи (бесконтактным способом)	566224 (85,6%)	487439 (87,2%)	494351 (92,1%)	491641 (96,0%)

Прием от страхователей индивидуальных сведений в 2013 году

Наименование районов	1-й квартал 2013г.		2-й квартал 2013г.		3-й квартал 2013г.		4-й квартал 2013г.	
	Количество страхователей, представивших ИС	Количество представленных индивидуальных сведений	Количество страхователей, представивших ИС	Количество представленных индивидуальных сведений	Количество страхователей, представивших ИС	Количество представленных индивидуальных сведений	Количество страхователей, представивших ИС	Количество представленных индивидуальных сведений
г.Пенза	11799	296179	11740	296515	11658	300313	11712	298201
Кузнецкий	1858	33076	1825	33081	1808	33939	1818	33627
Сердобский	465	11399	455	11428	442	11453	444	11592
Каменский	747	15269	739	15430	738	15627	727	15290
Нижнеломовский	479	11101	467	10934	469	12473	467	12137
Башмаковский	230	4900	235	4765	236	4988	238	5059
Спасский	184	2882	179	2990	178	3049	177	2933
Бековский	154	3936	154	4005	148	4054	153	4034
Бессоновский	401	10803	404	10590	413	10974	409	10615
Белинский	301	6554	299	6519	291	6588	290	6305
Вадинский	143	1607	136	1648	133	1680	128	1404
Городищенский	503	6687	496	6704	483	6606	484	6893
Земетчинский	278	4733	271	4682	278	4795	280	4759
Иссинский	153	2625	154	2677	150	2724	145	2353
Камешкирский	180	3345	176	3435	168	3578	165	3394
Кольшлейский	234	5034	224	4844	217	5085	214	4797
Лопатинский	158	2596	156	2567	153	2652	153	2600
Лунинский	241	3492	240	3537	237	3529	234	3485
Малосердобинский	105	1871	105	1874	103	1787	103	1585
Мокшанский	374	10481	379	9766	362	10292	363	10692
Наровчатский	154	3556	155	3136	157	3161	152	3091
Неверкинский	163	2512	162	2572	158	2502	150	2425
Никольский	475	9104	463	9129	461	9055	464	9130
Пачелмский	204	2822	198	2802	193	2808	192	2899
Пензенский	528	14749	533	14887	526	15264	524	14086
Сосновоборский	188	2991	189	3214	188	3014	185	3042
Тамалинский	165	3317	164	3253	162	3054	169	3209
Шемьшейский	209	2971	202	3049	200	2985	192	3003
Заречный	1049	29404	1028	30499	1008	30688	1010	29486
Всего	22122	509996	21928	510532	21718	518717	21742	512126

Количество заявлений застрахованных лиц по реализации прав при формировании накопительной части трудовой пенсии в Пензенской области

годы	УК ¹	ПФР-НПФ ²	НПФ-ПФР ³	НПФ-НПФ ⁴	Всего
2009 год	565	5992	1705	72	8334
2010 год	97	5733	1043	319	7192
2011 год	1206	14777	2866	1177	20026
2012 год	110	19815	2793	4350	27068
2013 год	6821	40910	3702	10822	62255

1 – принято заявлений о выборе инвестиционного портфеля (управляющей компании);

2 – принято заявлений о переходе из Пенсионного фонда России в негосударственный пенсионный фонд;

3 – принято заявлений о переходе из негосударственного пенсионного фонда в Пенсионный фонд России;

4 – принято заявлений о переходе из одного негосударственного пенсионного фонда в другой негосударственный пенсионный фонд.

Количество договоров обязательного пенсионного страхования (НПФ), поступивших в городские (районные) Управления ПФР по Пензенской области

2009 год	2010 год	2011 год	2012 год	2013 год	Всего
3519	7888	22656	24533	65316	123912

Количество принятых заявлений о выборе УК, НПФ городскими (районными) Управлениями ПФР по Пензенской области

Всего	2009 год	2010 год	2011 год	2012 год	2013 год
124 875	8 334	7192	20 026	27 068	62 255
через Управления ПФР	3 411	1 820	5 180	3 333	10 660
через ТАЦ *	4 923	5 372	14 846	23 735	51 581
через МФЦ **					14

* Трансфер-агентский центр (ТАЦ) – организация, заключившая соглашение с ПФР о взаимном удостоверении подписей застрахованных лиц.

** Многофункциональный центр предоставления государственных и муниципальных услуг (МФЦ)

В 2013г. на территории Пензенской области в качестве трансферагента выступили следующие организации:

1. Открытое акционерное общество «Сбергательный банк Российской Федерации»
2. Негосударственный пенсионный фонд «РГС»
3. Негосударственный пенсионный фонд «Лукойл-Гарант»
4. Негосударственный пенсионный фонд «Промагрофонд»
5. Негосударственный пенсионный фонд Электроэнергетики
6. Негосударственный пенсионный фонд «Европейский»
7. Негосударственный пенсионный фонд «Доверие»

**Количество принятых заявлений от правопреемников умерших
застрахованных лиц в 2013 году**

Наименование района	Количество заявлений о выплате средств пенсионных накоплений, принятых районными (городскими) Управлениями ПФР в течение года	Количество заявлений об отказе от получения средств пенсионных накоплений, принятых районными (городскими) Управлениями ПФР в течение года	Количество умерших в 2012 г. застрахованных лиц, имеющих специальную часть ИЛС, данные о которых загружены в базу данных ПТК СПУ
г. Пенза	751	1	1034
г. Кузнецк и Кузнецкий район	211		316
г. Сердобск и Сердобский район	127		140
г. Каменка и Каменский район	118		202
Н-Ломовский	90		131
Башмаковский	51		80
Спасский	24		41
Бековский	22		31
Бессоновский	66		131
Белинский	50		98
Вадинский	19		29
Городищенский	73		122
Земетчинский	34		75
Иссинский	14		41
Камешкирский	31		41
Колышлейский	46		72
Лопатинский	17		41
Лунинский	18		50
Малосердобинский	16		22
Мокшанский	53		74
Наровчатский	22		39
Неверкинский	24		57
Никольский	51		88
Пачелмский	25		36
Пензенский	112		146
Сосновоборский	29		52
Тамалинский	44		52
Шемьшейский	28		58
г. Заречный	149		159
Итого:	2315	1	3458
<i>Количество принятых в 2013 году Отделением ПФР по Пензенской области решений о выплате и отказе в выплате средств пенсионных накоплений</i>			3591

**Количество заявлений и договоров на инвестирование пенсионных накоплений
в 2013 году**

Наименование района	Количество заявлений от застрахованных лиц о выборе УК*, НПФ** в 2013г.	Договоры по обязательному пенсионному страхованию, поступившие в 2013г.
г.Пенза	5477	24556
г. Кузнецк и Кузнецкий район	1075	5569
г. Сердобск и Сердобский район	337	
г. Каменка и Каменский район	815	
Н-Ломовский	319	
Башмаковский	121	
Спасский	90	
Бековский	84	
Бессоновский	174	16494
Белинский	147	
Вадинский	37	
Городищенский	215	
Земетчинский	186	
Иссинский	73	
Камешкирский	76	
Кольшлейский	161	
Лопатинский	45	
Лунинский	87	
Малосердобинский	52	
Мокшанский	135	7080
Наровчатский	65	
Неверкинский	53	
Никольский	211	
Пачелмский	108	
Пензенский	201	11617
Сосновоборский	48	
Тамалинский	91	
Шемьшейский	18	
г.Заречный	159	
Итого, принято УПФР	10660	
ТАЦ ОАО «Сбербанк России»	11821	
ТАЦ НПФ «РГС»	24048	
ТАЦ НПФ «Лукойл-Гарант»	2590	
ТАЦ НПФ «Промагрофонд»	7932	
ТАЦ НПФ Электроэнергетики	5190	
МФЦ	14	
Итого:	62255	65316
<i>Число застрахованных лиц, имеющих спец. часть индивидуального лицевого счета по итогам 2013 г. (чел.)</i>		
		706870

* УК – управляющая компания;

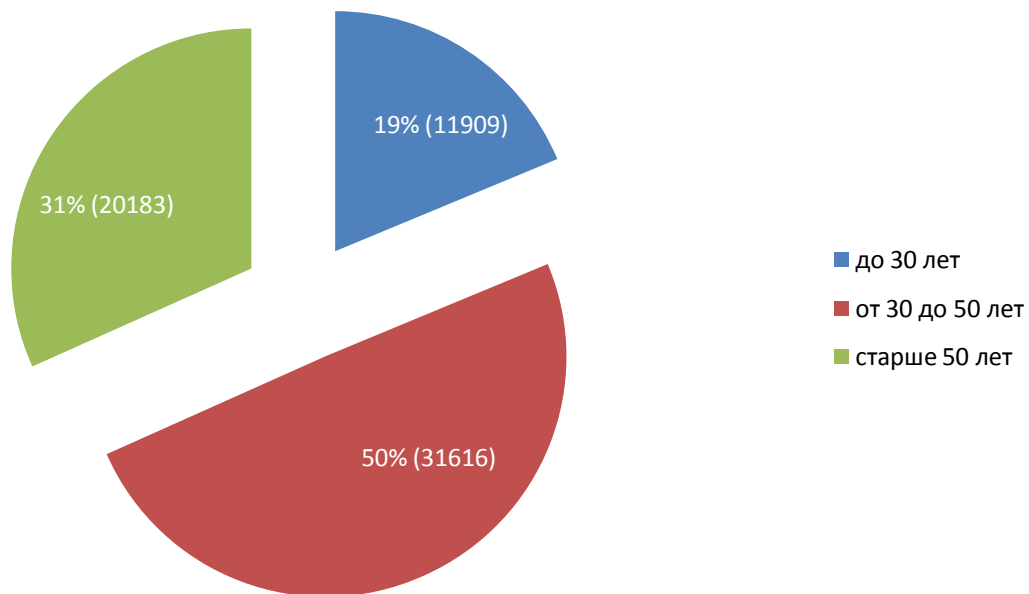
** НПФ – негосударственный пенсионный фонд;

*** ТАЦ – трансфер-агентский центр.

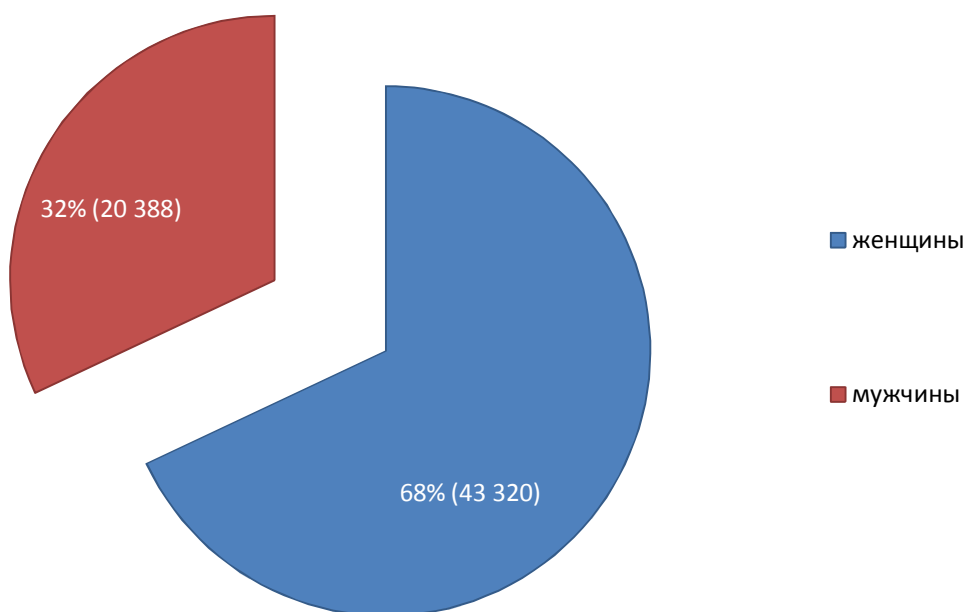
**Реализация Федерального закона от 30.04.2008г. №56-ФЗ
«О дополнительных страховых взносах на накопительную часть трудовой пенсии и
государственной поддержке формирования пенсионных накоплений» в 2013г.**

Наименование района	Численность населения на начало 2013г. (чел.)	Вступили в программу софинансирования на 31.12.2013г. (чел.)	% от численности населения	Сумма поступивших добровольных страховых взносов (тыс. руб.)
г.Пенза	519 900	37880	7,29	33204,2
г.Кузнецк и Кузнецкий район	124733	2709	2,17	8978,3
г.Сердобск и Сердобский район	52831	1725	3,27	5051,2
г.Каменка и Каменский район	60163	1578	2,62	5616,0
Нижнеломовский	40412	2180	5,39	5401,4
Башмаковский	22406	696	3,11	1080,2
Спасский	12431	709	5,70	2467,2
Бековский	16598	445	2,68	547,9
Бессоновский	46200	998	2,16	2246,5
Белинский	27284	744	2,73	1327,2
Вадинский	9253	332	3,59	789,4
Городищенский	51413	1477	2,87	1945,2
Земетчинский	23241	849	3,65	1400,2
Иссинский	10655	330	3,10	1068,9
Камешкирский	12217	499	4,08	2193,3
Колышлейский	25274	770	3,05	1150,7
Лопатинский	14247	575	4,04	612,1
Лунинский	19673	730	3,71	1761,4
Малосердобинский	9382	301	3,21	480,7
Мокшанский	27954	1356	4,85	2996,6
Наровчатский	11558	361	3,12	734,2
Неверкинский	15565	647	4,16	1240,2
Никольский	33433	1040	3,11	1859,1
Пачелмский	15887	628	3,95	1750,6
Пензенский	53231	848	1,59	2340,6
Сосновоборский	16288	533	3,27	1164,3
Тамалинский	15539	511	3,29	671,4
Шемышейский	17021	834	4,90	1011,0
г.Заречный	63868	1423	2,23	6541,3
Нет данных о прописке плательщика				
Всего	1 368657	63708	4,65	97631,3

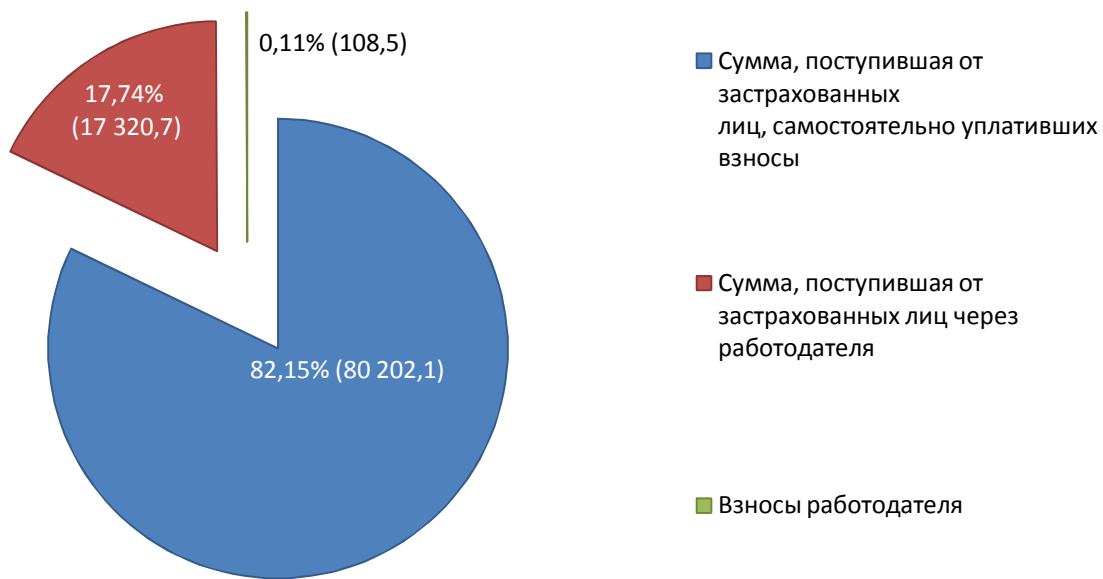
**Возрастная структура вступивших в Программу государственного
софинансирования пенсии
(всего заявлений 63708)**



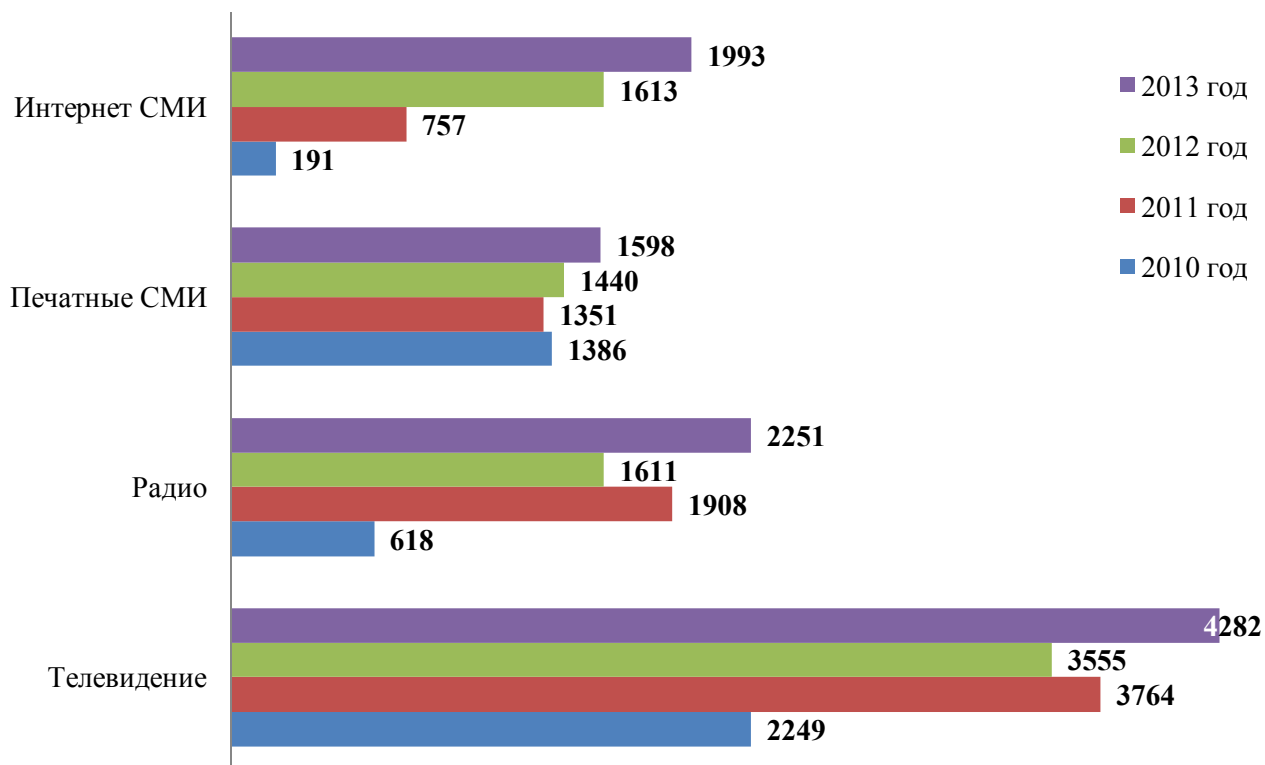
**Структура участников программы государственного
софинансирования накопительной части трудовой пенсии на
31.12.2013г.**



Структура дополнительных страховых взносов, поступивших в бюджет ПФР в 2013г.



Динамика размещения информационных сообщений в средствах массовой информации в 2010-2013 гг.



Структура информационных сообщений по направлениям деятельности ПФР в 2013 году

