

ПЕНСИОННЫЙ ФОНД
РОССИЙСКОЙ ФЕДЕРАЦИИ
Государственное учреждение –
Отделение Пенсионного фонда Российской Федерации по Пензенской области



**ИНФОРМАЦИОННО-СТАТИСТИЧЕСКИЙ СБОРНИК
ЗА 2021 ГОД**

Пенза 2022

СОДЕРЖАНИЕ

Краткие социально-экономические показатели по Пензенской области.....	4
Раздел 1. Пенсионное обеспечение в Пензенской области.....	5
1.1 Численность пенсионеров по районам Пензенской области (на конец года)	10
1.2 Средние размеры назначенных пенсий по районам Пензенской области (на конец года)	11
1.3 Численность пенсионеров по видам пенсий в Пензенской области (на конец года)..	12
1.4 Структура численности пенсионеров по видам пенсий в Пензенской области в 2021 году (в % от общей численности пенсионеров).....	13
1.5 Возрастно-половая структура пенсионеров в Пензенской области в 2021 году.....	13
1.6 Структура численности работающих пенсионеров по видам пенсий в Пензенской области (по состоянию на 31.12.2021).....	14
1.7 Количество вновь назначенных пенсий в Пензенской области	14
1.8 Индексация пенсий в 2017-2021 годах	15
1.9 Средние размеры по видам пенсий (на конец года).....	16
1.10 Численность получателей федеральной социальной доплаты в 2021 году	16
1.11 Средний размер федеральной социальной доплаты в 2021 году.....	16
1.12 Распределение численности пенсионеров по видам и размерам назначенных им пенсий (по состоянию на 01.01.2022)	17
1.13 Соотношение среднего размера пенсии и заработной платы по Пензенской области (коэффициент замещения)	18
1.14 Соотношение среднего размера пенсии и прожиточного минимума пенсионера в Пензенской области.....	18
1.15 Расходы на выплату пенсий и пособий в Пензенской области	19
1.16 Размеры ежемесячных денежных выплат федерального уровня с учетом набора социальных услуг	19
1.17 Численность лиц, включенных в региональный сегмент Федерального регистра лиц, имеющих право на государственную социальную помощь, по Пензенской области	20
1.18 Расходы на выплату ежемесячной денежной выплаты и денежного ежемесячного материального обеспечения	21
1.19 Количество лиц, имеющих право на получение государственной социальной помощи в виде набора социальных услуг в Пензенской области (по состоянию на 01.01.2022)	21
Раздел 2. Меры социальной поддержки семей, имеющих детей (материнский (семейный) капитал)	22
2.1 Реализация Федерального закона «О дополнительных мерах государственной поддержки семей, имеющих детей» от 29.12.2006 № 256-ФЗ в Пензенской области.....	23

2.1.1 Погашение жилищных кредитов (займов) средствами материнского (семейного) капитала (до исполнения ребенку, давшему право на МСК, 3-х лет)	24
2.1.2 Улучшение жилищных условий (после исполнения ребенку, давшему право на МСК, 3-х лет).....	24
2.1.3 Получение образования детьми (любого ребенка в семье)	25
2.1.4 Формирование накопительной пенсии матери	25
2.1.5 Приобретение товаров и услуг, предназначенных для социальной адаптации и интеграции в общество детей-инвалидов	26
2.1.6 Ежемесячная выплата в связи с рождением (усыновлением) второго ребенка....	26
Раздел 3. Персонифицированный учет, взаимодействие с застрахованными лицами, инвестирование пенсионных накоплений	27
3.1 Количество индивидуальных лицевых счетов, открытых в Пензенской области (на начало года)	29
3.2 Сведения, представленные страхователями о факте работы застрахованного лица в 2021 году.....	29
3.3 Сведения о страховом стаже застрахованных лиц, представленные страхователями в 2021 году для ведения персонифицированного учета	30
3.4 Количество заявлений (уведомлений) застрахованных лиц по реализации прав при формировании накопительной пенсии в Пензенской области	31
3.5 Количество заявлений, уведомлений и договоров об обязательном пенсионном страховании, принятых территориальными органами ПФР по Пензенской области в 2021 году.....	31
3.6 Количество заявлений от правопреемников умерших застрахованных лиц, принятых территориальными органами ПФР по Пензенской области в 2021 году	32
3.7 Реализация Федерального закона от 30.04.2008 № 56-ФЗ «О дополнительных страховых взносах на накопительную пенсию и государственной поддержке формирования пенсионных накоплений» в 2021 году.....	33
3.8 Дополнительные страховые взносы, поступившие в бюджет ПФР в 2021 году	34
Раздел 4. Обращения граждан	35
4.1 Сведения о количестве обращений (заявлений) по государственным услугам в Пензенской области за 2021 год	37

**ПЕНСИОННОЕ ОБЕСПЕЧЕНИЕ В ПЕНЗЕНСКОЙ ОБЛАСТИ И ОСНОВНЫЕ
ПОКАЗАТЕЛИ ДЕЯТЕЛЬНОСТИ ОТДЕЛЕНИЯ ПФР ПО ПЕНЗЕНСКОЙ
ОБЛАСТИ В 2021 ГОДУ**

Краткие социально-экономические показатели по Пензенской области

Основные показатели	2017 год	2018 год	2019 год	2020 год	2021 год
Численность постоянного населения (на конец года), тыс. чел.	1 331,7	1 317,4	1 304,8	1 290,9	1 274,1 ¹
Среднесписочная численность работников, тыс. чел.	394,3	385,3	376,6	316,4	308,9 ²
Численность пенсионеров (на конец года), чел.	444 080	445 622	440 946	434 089	421 823 ³
Среднемесячная заработная плата работников, руб.	26 238,1	28 964,4	30 762,0	32 762,3	36 030,6 ²
Средний размер назначенных пенсий (на конец года), руб.	11 873,96	12 255,61	13 072,29	13 824,52	14 562,61 ³
Прожиточный минимум пенсионера, руб.	6 876	7 291	7 629	7 953	7 953

¹ Численность постоянного населения на 01.01.2022 по предварительной оценке Пензастата.

² Среднесписочная численность работников и среднемесячная заработная плата работников за январь-декабрь 2021 года по оперативным данным Пензастата.

³ Средний размер пенсий и численность пенсионеров по состоянию на 31.12.2021.

Раздел 1. Пенсионное обеспечение в Пензенской области

Государственное учреждение – Отделение Пенсионного фонда Российской Федерации по Пензенской области (далее – Отделение) и подведомственные ему территориальные органы ПФР в 2021 году в условиях борьбы с распространением новой коронавирусной инфекции своевременно и в полном объеме обеспечили назначение, перерасчет, финансирование и выплату пенсий, пособий и социальных выплат.

По состоянию на 31.12.2021 численность пенсионеров составила 421 823 человека (33,1 % от численности постоянного населения области).

Из общей численности пенсионеров страховые пенсии получали 373 215 человек или 88,5 %, в том числе численность получателей страховой пенсии по старости – 342 471 человек; социальные пенсии и пенсии по государственному пенсионному обеспечению – 48 608 человек или 11,5 %.

Численность военных пенсионеров, которым установлена страховая пенсия по старости, на 31.12.2021 составила 6 071 человек.

В соответствии с законодательством Российской Федерации были выполнены мероприятия по повышению уровня пенсионного обеспечения населения региона.

Проведена индексация:

– страховых пенсий неработающим пенсионерам и фиксированных выплат к ним с 1 января на 6,3 %;

– социальных пенсий и пенсий по государственному пенсионному обеспечению с 1 апреля на 3,4 %.

С 01.08.2021 в беззаявительном порядке проведено уточнение размеров страховых пенсий пенсионерам, работавшим в 2020 году. Пересчитаны пенсии 82 509 пенсионерам, средний размер увеличения составил 165,55 рубля.

В результате проведенных индексаций и уточнения средний размер пенсии вырос на 738,09 рубля или 5,3 % и по состоянию на 31.12.2021 составил 14 562,61 рубля (на 31.12.2020 – 13 824,52 рубля).

Средний размер страховой пенсии по состоянию на 31.12.2021 составил 15 065,04 рубля, в том числе страховой пенсии по старости – 15 452,52 рубля.

Средний размер пенсии по государственному пенсионному обеспечению составил 10 704,93 рубля, в том числе социальной пенсии – 8 706,26 рубля, что в 1,09 раза превысило прожиточный минимум пенсионера в регионе (прожиточный минимум пенсионера в регионе в 2021 году – 7 953 рубля).

Социальная пенсия детей-инвалидов и инвалидов с детства 1 группы составила 13 912,10 рубля.

По состоянию на 01.01.2022 в соответствии с Указом Президента Российской Федерации от 07.03.2019 № 95 «О внесении изменения в Указ Президента Российской Федерации от 26.02.2013 № 175 «О ежемесячных выплатах лицам, осуществляющим уход за детьми-инвалидами и инвалидами с детства 1 группы» ежемесячные выплаты в размере

10 000 рублей получали 3 968 родителей (усыновителей) или опекунов (попечителей), осуществляющих уход за детьми-инвалидами и инвалидами с детства 1 группы, ежемесячные выплаты в размере 1 200 рублей – 1 792 человека.

В соответствии с Указом Президента Российской Федерации от 26.12.2006 № 1455 «О компенсационных выплатах лицам, осуществляющим уход за нетрудоспособными гражданами» выплата в размере 1 200 рублей установлена в отношении 50 700 нетрудоспособных граждан, в том числе:

- инвалиды I группы – 4 619 человек;
- престарелые, нуждающиеся по заключению лечебного учреждения в постоянном постороннем уходе, – 533 человека;
- лица, достигшие возраста 80 лет, – 45 548 человек.

В 2021 году была проведена индексация ежемесячных денежных выплат (далее – ЕДВ) отдельным категориям граждан с 1 февраля на 4,9 %.

Численность получателей ЕДВ, включенных в региональный сегмент федерального регистра лиц, имеющих право на государственную социальную помощь, по состоянию на 01.01.2022 составила 120 255 человек, в том числе ветеранов боевых действий – 14 498 человек. Средний размер ЕДВ к 01.01.2022 сложился на уровне 2 510,75 рубля.

Кроме того, 13 членам семей умерших (погибших) Героев Советского Союза и Героев Российской Федерации производилась ежемесячная денежная выплата в размере 68 834,86 рубля (на всех членов семьи). Ежемесячная денежная выплата 6 Героям Социалистического труда и полным кавалерам ордена Трудовой Славы составила 50 755,55 рубля.

Все получатели ЕДВ имеют право на государственную социальную помощь в виде набора социальных услуг (далее – НСУ). Стоимость НСУ – 1 211,66 рубля в месяц.

По состоянию на 01.01.2022 численность получателей ЕДВ, которым предоставляется НСУ в натуральном выражении:

- полный набор социальных услуг – 13 171 человек;
- лекарственные препараты – 5 695 человек;
- путевки на санаторно-курортное лечение – 6 288 человек;
- проезд на пригородном железнодорожном транспорте – 3 833 человека.

Дополнительное ежемесячное материальное обеспечение (далее – ДЕМО) в соответствии с Указами Президента Российской Федерации от 30.03.2005 № 363 и от 01.08.2005 № 887 по состоянию на 01.01.2022 получали 1 213 человек, средний размер на 1 получателя – 785,66 рубля.

Неработающим пенсионерам, у которых общая сумма материального обеспечения (пенсия, ЕДВ, ДЕМО, дополнительные меры социальной поддержки) ниже прожиточного минимума пенсионера в регионе, в 2021 году производилась федеральная социальная доплата (далее – ФСД) до 9 020 рублей.

В январе 2021 года доплату получили 42 355 человек, средний размер доплаты составил 1 847,85 рубля, в январе 2022 года – 38 676 человек, средний размер –

1 971,42 рубля. На 2022 год прожиточный минимум пенсионера в Пензенской области утвержден в размере 9 381 рубль.

В соответствии с Федеральным законом от 30.11.2011 № 360-ФЗ «О порядке финансирования выплат за счет средств пенсионных накоплений» в области продолжается выплата средств пенсионных накоплений.

В 2021 году за выплатой из средств пенсионных накоплений обратилось 25 740 пенсионеров, из них 23 654 человека (91,9 %) получили свои пенсионные накопления в виде единовременной выплаты (средний размер – 8 538,82 рубля), 36 человек – в виде срочной выплаты (средний размер – 1 283,82 рубля), 37 человек – в виде накопительной пенсии (средний размер – 518,13 рубля).

Всего накопленные средства в виде срочной пенсионной выплаты (срок выплаты 10 лет) получают 303 человека, в виде накопительной пенсии (бессрочно) – 627 человек.

Продолжается реализация норм Федерального закона от 28.12.2013 № 400-ФЗ «О страховых пенсиях» (введены в действие Федеральным законом от 03.10.2018 № 350-ФЗ), предусматривающих повышение размера фиксированной выплаты к страховой пенсии по старости и по инвалидности для граждан, проживающих в сельской местности и имеющих не менее 30 лет работы в сельском хозяйстве. По состоянию на 01.01.2022 численность таких получателей в Пензенской области составила 19 780 человек. В период с 01.01.2021 по 31.12.2021 вынесено 194 решения об установлении повышенного размера фиксированной выплаты к страховой пенсии в связи с работой в сельском хозяйстве. Размер данного повышения в 2021 году составлял 1 511,12 рубля, в 2022 году увеличился до 1 641,08 рубля.

Во исполнение Указа Президента Российской Федерации от 24.04.2019 № 186 «О ежегодной денежной выплате некоторым категориям граждан к Дню Победы» инвалидам Великой Отечественной войны и участникам Великой Отечественной войны в апреле-мае 2021 года осуществлена единовременная выплата в размере 10 000 рублей. Всего выплату получили 305 человек, из них 61 инвалид Великой Отечественной войны и 244 участника Великой Отечественной войны, на общую сумму 3,05 млн. рублей.

Согласно Указу Президента Российской Федерации от 17.09.2021 № 533 «О единовременной выплате гражданам Российской Федерации, награжденным медалью «За оборону Ленинграда» или знаком «Жителю блокадного Ленинграда», в связи с 80-й годовщиной открытия Дороги жизни» единовременную выплату в размере 50 000 рублей получили 56 человек, из них 5 человек награждены медалью «За оборону Ленинграда», 51 человек – знаком «Жителю блокадного Ленинграда», на общую сумму 2,8 млн. рублей.

В сентябре 2021 года органами ПФР в соответствии с Указом Президента Российской Федерации от 24.08.2021 № 486 «О единовременной денежной выплате гражданам, получающим пенсию» произведена единовременная выплата пенсионерам в размере 10 000 рублей. Данную выплату получили 429 972 пенсионера, направлено средств на выплату в общей сумме 4,3 млрд. рублей.

В соответствии с Указом Президента Российской Федерации от 02.07.2021 № 396 «О единовременной выплате семьям, имеющим детей» (далее – Указ № 396) в 2021 году осуществлена единовременная выплата лицам, имеющим детей в возрасте от 6 до 18 лет, в размере 10 000 рублей на каждого ребенка. По состоянию на 01.01.2022 выплачено средств в объеме 1,6 млрд. рублей на 163 131 ребенка.

В соответствии с Постановлением Правительства Российской Федерации от 28.06.2021 № 1037 (далее – Постановление № 1037) с июля 2021 года осуществляется выплата ежемесячного пособия в размере 5 198 рублей женщинам, вставшим на учет в медицинской организации в первые 12 недель беременности и проживающим на территории Российской Федерации, если ежемесячный доход на человека в семье не превышает регионального прожиточного минимума на душу населения. По состоянию на 01.01.2022 направлено на выплату средств в объеме 22,6 млн. рублей. В 2022 году размер пособия увеличился на 595 рублей и сложился на уровне 5 793 рубля. На январь 2022 года пособие установлено 844 женщинам на сумму 4,4 млн. рублей.

Также в соответствии с Постановлением № 1037 с 01.07.2021 осуществлялась ежемесячная выплата в размере 5 001 рубль семьям с детьми в возрасте от 8 до 17 лет, которые оказались в сложной финансовой ситуации. Указанная выплата положена единственному родителю, а также родителю или законному представителю ребенка при наличии решения суда об уплате алиментов. Всего выплачено средств в объеме 318,7 млн. рублей. На 2022 год размер пособия утвержден в сумме 5 201 рубль. По состоянию на январь 2022 года пособие установлено в отношении 12 273 детей на сумму 61,4 млн. рублей.

Всего направлено средств на выплату пенсий, пособий и социальных выплат в 2021 году – 91,8 млрд. рублей.

Выплата пенсий, пособий и социальных выплат осуществляется через организации федеральной почтовой связи (33,2 %) и кредитные организации (66,8 %), в установленные сроки без задержки.

Все функции по выплате пенсий и социальных выплат по всем районам области, включая формирование доставочных документов, в связи с реорганизацией с 01.10.2021 территориальных органов ПФР выполняются Отделением.

В настоящее время Отделением осуществляется взаимодействие с 17 организациями, осуществляющими доставку пенсий в Пензенской области, в том числе Управлением Федеральной почтовой связи Пензенской области АО «Почта России» и 16 кредитными организациями.

За 2021 год в соответствии с Федеральным законом от 02.10.2007 № 229-ФЗ «Об исполнительном производстве» принято к обработке 27 337 исполнительных документов, постановлений об обращении взыскания и постановлений об отмене мер по обращению взыскания.

В целях определения права и более выгодного варианта пенсионного обеспечения лиц, проживающих на территории Российской Федерации и подпадающих под действие

международных договоров (соглашений) Российской Федерации, территориальные органы Пенсионного фонда Российской Федерации по реализации этих соглашений (договоров) взаимодействуют с компетентными органами государств-контрагентов.

Территориальными органами ПФР в рамках реализации международных соглашений (договоров) в 2021 году направлено более 3 435 запросов об истребовании сведений о трудовой деятельности, заработной плате и других документов социально-правового характера, необходимых для установления пенсий гражданам, проживающим (переехавшим) на территории Российской Федерации.

Отделение с 01.07.2019 является Центром компетенции по реализации международного Договора между Российской Федерацией и Чешской Республикой о социальном обеспечении от 08.12.2011 (далее – Договор от 08.12.2011), с 01.12.2020 по реализации международного Договора между Российской Федерацией и Венгрией о социальном обеспечении от 30.10.2019 (далее – Договор от 30.10.2019).

В функции Отделения входит установление пенсий лицам, имеющим право на пенсию по законодательству Российской Федерации и проживающим на территориях Чешской Республики и Венгрии, а также переселившимся на постоянное жительство на территорию этих государств с территории Российской Федерации. В ходе исполнения своих полномочий в рамках реализации Договора от 08.12.2011 и Договора от 30.10.2019 Отделение непосредственно взаимодействует с Чешским управлением социального обеспечения и Государственным Управлением Столицы Будапешта соответственно. В 2021 году Отделением получено и обработано более 841 комплекта документов.

1.1 Численность пенсионеров по районам Пензенской области (на конец года)

(чел.)

Наименование района	2017 год	2018 год	2019 год	2020 год	2021 год
г. Пенза	161 348	162 415	161 460	159 414	155 193
Кузнецкий	38 818	39 059	38 412	37 811	36 631
Сердобский	18 527	18 400	18 045	17 552	16 851
Каменский	19 249	19 163	18 856	18 483	17 851
Нижнеломовский	13 838	13 886	13 615	13 370	12 924
Башмаковский	6 802	6 746	6 636	6 501	6 321
Спасский	3 933	3 924	3 875	3 789	3 659
Бековский	5 382	5 341	5 258	5 098	4 953
Бессоновский	15 212	15 351	15 355	15 155	15 039
Белинский	9 766	9 796	9 616	9 419	9 074
Вадинский	3 070	3 056	3 014	2 959	2 866
Городищенский	15 419	15 493	15 387	15 157	14 766
Земетчинский	8 467	8 428	8 200	7 994	7 669
Иссинский	4 065	4 039	3 947	3 907	3 796
Камешкирский	4 209	4 195	4 091	4 012	3 882
Кольшлейский	8 130	8 208	8 042	7 915	7 662
Лопатинский	5 022	4 995	4 888	4 828	4 666
Лунинский	7 439	7 353	7 221	7 098	6 892
Малосердобинский	3 473	3 467	3 435	3 360	3 227
Мокшанский	9 313	9 342	9 240	9 072	8 728
Наровчатский	3 823	3 822	3 726	3 659	3 546
Неверкинский	5 520	5 533	5 490	5 383	5 209
Никольский	13 204	13 007	12 753	12 545	12 269
Пачелмский	5 433	5 392	5 235	5 060	4 838
Пензенский	17 249	17 687	17 843	17 860	17 647
Сосновоборский	5 790	5 814	5 790	5 673	5 485
Тамалинский	5 419	5 376	5 267	5 179	5 020
Шемышейский	6 076	6 011	5 966	5 828	5 623
г. Заречный	20 084	20 323	20 283	20 008	19 536
Пензенская область	444 080	445 622	440 946	434 089	421 823

**1.2 Средние размеры назначенных пенсий по районам Пензенской области
(на конец года)**

(руб.)

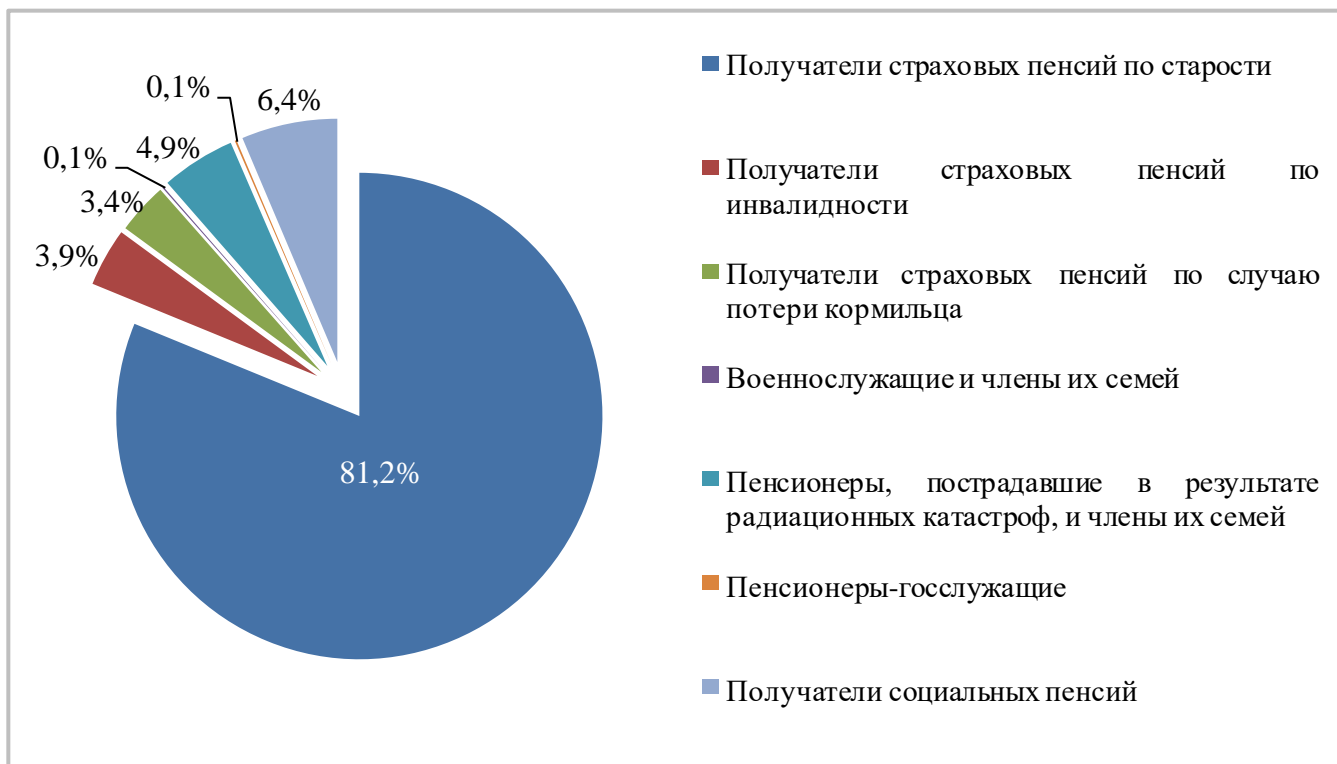
Наименование района	2017 год	2018 год	2019 год	2020 год	2021 год
г. Пенза	12 674,22	13 074,21	13 878,41	14 660,47	15 461,01
Кузнецкий	11 592,85	11 920,83	12 698,32	13 425,20	14 135,84
Сердобский	11 410,03	11 817,15	12 618,74	13 390,31	14 139,82
Каменский	11 329,35	11 667,57	12 519,03	13 220,31	13 909,39
Нижнеломовский	11 871,07	12 251,24	13 102,03	13 828,59	14 544,04
Башмаковский	11 344,82	11 691,44	12 567,91	13 315,06	14 011,01
Спасский	11 437,34	11 804,15	12 691,99	13 411,07	14 094,22
Бековский	10 934,82	11 311,57	12 169,87	12 874,03	13 574,52
Бессоновский	11 418,44	11 774,48	12 473,64	13 233,85	13 875,97
Белинский	11 146,21	11 503,39	12 386,33	13 077,55	13 817,04
Вадинский	11 122,66	11 451,03	12 321,92	13 011,05	13 599,20
Городищенский	10 723,05	11 056,88	11 746,95	12 399,66	13 019,80
Земетчинский	10 864,38	11 241,81	12 057,34	12 780,72	13 454,31
Иссинский	11 423,27	11 763,83	12 673,22	13 424,03	14 067,62
Камешкирский	10 922,18	11 276,43	12 208,01	12 923,97	13 680,34
Кольшлейский	10 866,20	11 194,25	11 996,83	12 680,14	13 309,65
Лопатинский	11 277,89	11 645,32	12 523,75	13 289,68	13 962,12
Лунинский	11 806,53	12 156,24	12 945,83	13 690,74	14 404,35
Малосердобинский	10 828,74	11 242,17	12 213,96	12 907,98	13 614,40
Мокшанский	11 082,79	11 414,69	12 231,07	12 958,58	13 620,08
Наровчатский	11 071,92	11 514,55	12 472,39	13 128,48	13 792,15
Неверкинский	11 023,18	11 369,22	12 266,68	12 945,41	13 629,20
Никольский	11 773,73	12 166,40	12 868,71	13 639,28	14 277,66
Пачелмский	11 286,09	11 724,00	12 525,14	13 214,60	13 902,48
Пензенский	11 304,32	11 683,58	12 513,58	13 215,65	13 878,28
Сосновоборский	10 794,44	11 201,78	12 004,30	12 723,60	13 389,60
Тамалинский	11 129,37	11 479,78	12 488,44	13 203,09	13 917,30
Шемышейский	10 586,58	10 922,77	11 729,22	12 444,16	13 120,15
г. Заречный	13 001,77	13 467,05	14 363,68	15 244,05	16 133,53
Пензенская область	11 873,96	12 255,61	13 072,29	13 824,52	14 562,61

1.3 Численность пенсионеров по видам пенсий в Пензенской области (на конец года)

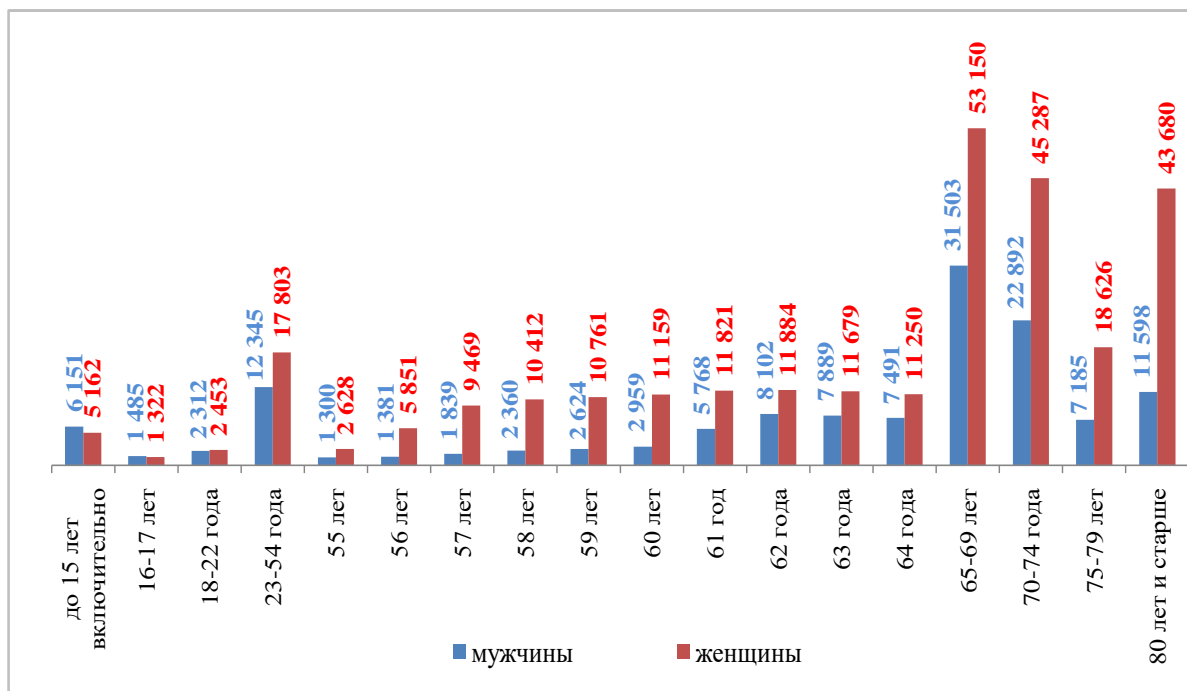
(чел.)

Наименование показателей	2017 год	2018 год	2019 год	2020 год	2021 год
Численность пенсионеров – всего, в том числе:	444 080	445 622	440 946	434 089	421 823
Численность получателей страховых пенсий, из них:	397 586	398 138	393 665	386 284	373 215
– пенсии по старости	366 296	367 651	363 482	356 356	342 471
– пенсии по инвалидности	15 728	15 192	15 544	15 449	16 349
– пенсии по случаю потери кормильца	15 562	15 295	14 639	14 479	14 395
Численность получателей пенсий по государственному пенсионному обеспечению, из них:	46 494	47 484	47 281	47 805	48 608
– социальные пенсии	26 777	26 861	26 453	26 548	26 941
– пенсии пострадавшим вследствие радиационных и техногенных катастроф	18 755	19 680	19 896	20 343	20 780
– пенсии военнослужащих и членов их семей	481	447	425	404	378
– пенсионеры-госслужащие	480	495	506	509	508
– пенсии бывших народных депутатов Российской Федерации созыва 1990-1995 гг. и их помощников	1	1	1	1	1

1.4 Структура численности пенсионеров по видам пенсий в Пензенской области в 2021 году (в % от общей численности пенсионеров)



1.5 Возрастно-половая структура пенсионеров в Пензенской области в 2021 году



1.6 Структура численности работающих пенсионеров по видам пенсий в Пензенской области (по состоянию на 31.12.2021)

(общая численность – 70 292 человек)



1.7 Количество вновь назначенных пенсий в Пензенской области

(чел.)

Виды пенсий	2017 год	2018 год	2019 год	2020 год	2021 год
ВСЕГО	20 285	20 059	12 209	11 785	12 031
Страховые пенсии, из них:	16 913	16 817	9 613	9 336	9 390
досрочные пенсии, в том числе:	2 164	2 237	1 543	1 626	1 481
- по Списку № 1	113	106	80	92	106
- по Списку № 2	663	656	588	491	497
- за выслугу лет	482	494	190	342	230
- за работу в районах Крайнего Севера и местностях, приравненных к районам Крайнего Севера	104	111	47	48	45
Государственные пенсии	3 372	3 242	2 596	2 449	2 641

1.8 Индексация пенсий в 2017-2021 годах

Период	Основание	Страховая пенсия неработающих пенсионеров и фиксированная выплата к ней	Социальная пенсия
с 01.02.2017	Постановление Правительства Российской Федерации от 19.01.2017 № 36	1,054	
с 01.04.2017	Постановление Правительства Российской Федерации от 16.03.2017 № 307		1,015
с 01.01.2018	Федеральный закон Российской Федерации от 28.12.2017 № 420-ФЗ	1,037	
с 01.04.2018	Постановление Правительства Российской Федерации от 20.03.2018 № 302		1,029
с 01.01.2019	Федеральный закон Российской Федерации от 28.11.2018 № 432-ФЗ	1,0705	
с 01.04.2019	Постановление Правительства Российской Федерации от 15.03.2019 № 271		1,02
с 01.01.2020	Федеральный закон Российской Федерации от 02.12.2019 № 383-ФЗ	1,066	
с 01.04.2020	Постановление Правительства Российской Федерации от 13.03.2020 № 270		1,061
с 01.01.2021	Федеральный закон Российской Федерации от 08.12.2020 № 388-ФЗ	1,063	
с 01.04.2021	Постановление Правительства Российской Федерации от 23.03.2021 № 443		1,034

1.9 Средние размеры по видам пенсий (на конец года)

(руб.)

Виды пенсий	Пензенская область				
	2017 год	2018 год	2019 год	2020 год	2021 год
Средний размер пенсии – всего	11 873,96	12 255,61	13 072,29	13 824,52	14 562,61
Средний размер страховой пенсии, в том числе:	12 221,06	12 613,85	13 486,97	14 265,29	15 065,04
– пенсии по старости	12 506,59	12 900,78	13 800,35	14 607,22	15 452,52
– пенсии по инвалидности	7 689,02	7 909,83	8 406,49	8 803,65	9 349,32
– пенсии по случаю потери кормильца	10 080,79	10 388,89	11 100,10	11 677,17	12 337,89
Средний размер пенсии по государственному пенсионному обеспечению, в том числе:	8 905,72	9 252,06	9 619,78	10 262,92	10 704,93
– пенсии военнослужащих и членов их семей	10 743,93	11 059,03	11 308,55	11 991,49	12 406,61
– пенсии пострадавших в результате радиационных или техногенных катастроф и членов их семей	10 766,66	11 154,14	11 635,78	12 426,18	12 582,94
– пенсии пенсионеров-госслужащих	15 836,77	16 492,29	17 535,63	18 699,86	19 960,39
– социальные пенсии	7 443,04	7 692,99	7 922,82	8 415,00	8 706,26

1.10 Численность получателей федеральной социальной доплаты в 2021 году

(чел.)

по состоянию на 01.01.2021	по состоянию на 31.12.2021
42 355	38 676

1.11 Средний размер федеральной социальной доплаты в 2021 году

(руб.)

по состоянию на 01.01.2021	по состоянию на 31.12.2021
1 847,85	1 971,42

Расходы на выплату федеральной социальной доплаты в 2021 году – 925,2 млн. рублей.

1.12 Распределение численности пенсионеров по видам и размерам назначенных им пенсий (по состоянию на 01.01.2022)

(чел.)

Наименование показателей	Численность пенсионеров	Получающие пенсию в размере												
		до 4 000 руб.	от 4 001 до 5 500 руб.	от 5 501 до 7 000 руб.	от 7 001 до 8 500 руб.	от 8 501 до 10 000 руб.	от 10 001 до 11 500 руб.	от 11 501 до 13 000 руб.	от 13 001 до 14 500 руб.	от 14 501 до 16 000 руб.	от 16 001 до 17 500 руб.	от 17 501 до 19 000 руб.	от 19 001 до 20 500 руб.	от 20 501 руб. и выше
Всего пенсионеров	424 291	1 463	7 101	14 304	19 501	40 993	40 077	55 935	49 476	45 261	42 023	31 910	19 005	57 242
В том числе:														
Получатели страховых пенсий,	376 040	1 463	1 938	4 358	19 428	40 814	39 752	37 377	40 705	43 166	40 798	31 062	18 470	56 709
– по старости	345 474	9	9	698	14 799	37 737	36 972	34 306	37 436	40 341	39 043	30 024	17 990	56 110
– по инвалидности	16 215	198	1211	2 954	4 047	2 532	1 573	1 148	1 063	604	387	202	140	156
– по случаю потери кормильца	14 351	1256	718	706	582	545	1 207	1923	2 206	2 221	1 368	836	340	443
Получатели государственных пенсий	48 251	0	5 163	9 946	73	179	325	18 558	8 771	2 095	1 225	848	535	533

1.13 Соотношение среднего размера пенсии и заработной платы по Пензенской области (коэффициент замещения)

Год	Средний размер пенсии (на конец года), руб.	Средний размер заработной платы ¹ , руб.	Коэффициент замещения, %
2017 год	11 873,96	26 238,1	45,3
2018 год	12 255,61	28 964,4	42,3
2019 год	13 072,29	30 762,0	42,5
2020 год	13 824,52	32 762,3	42,2
2021 год	14 562,61	36 030,6	40,4

¹ По данным органов статистики.

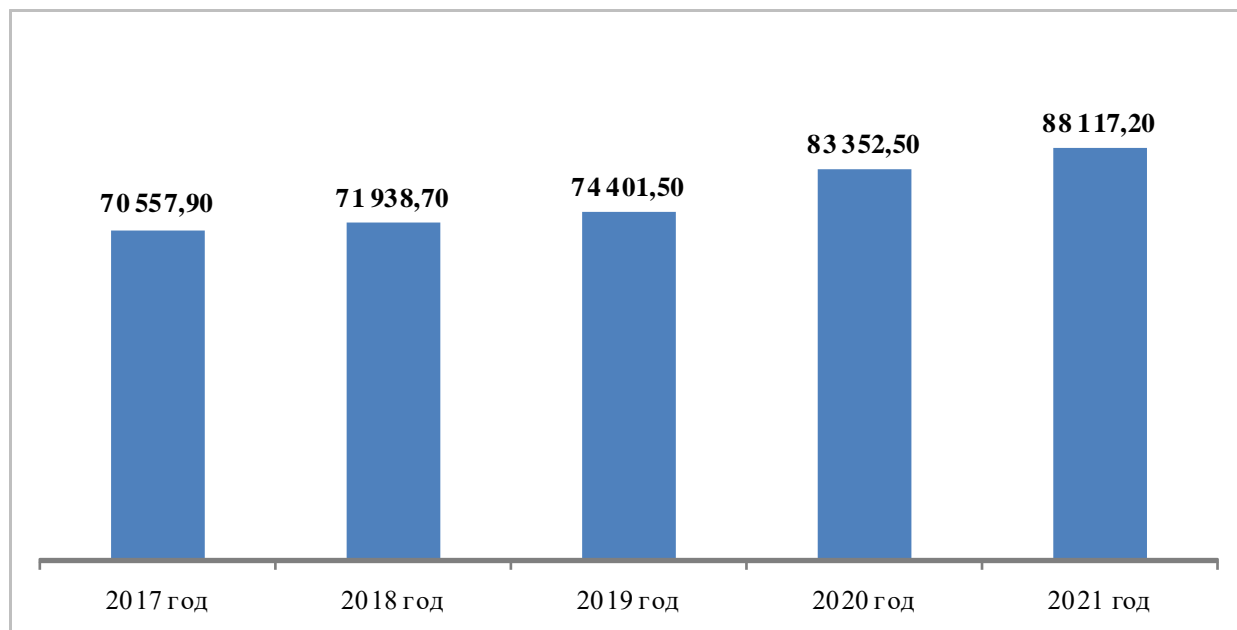
1.14 Соотношение среднего размера пенсии и прожиточного минимума пенсионера в Пензенской области

Год	Средний размер пенсии (на конец года), руб.	Прожиточный минимум пенсионера (за 4 квартал отчетного года), руб.	Соотношение среднего размера пенсии и прожиточного минимума
2017 год	11 873,96	6 876,00	1,72
2018 год	12 255,61	7 291,00	1,68
2019 год	13 072,29	7 629,00	1,71
2020 год	13 824,52	7 953,00	1,74
2021 год	14 562,61	7 953,00 ¹	1,83

¹ С 2021 года прожиточный минимум рассчитывается по новой методике, предполагающей его определение из медианного дохода. Кроме того, с 2021 года прожиточный минимум рассчитывается сразу на год, а не на каждый квартал.

1.15 Расходы на выплату пенсий и пособий в Пензенской области

(млн. руб.)



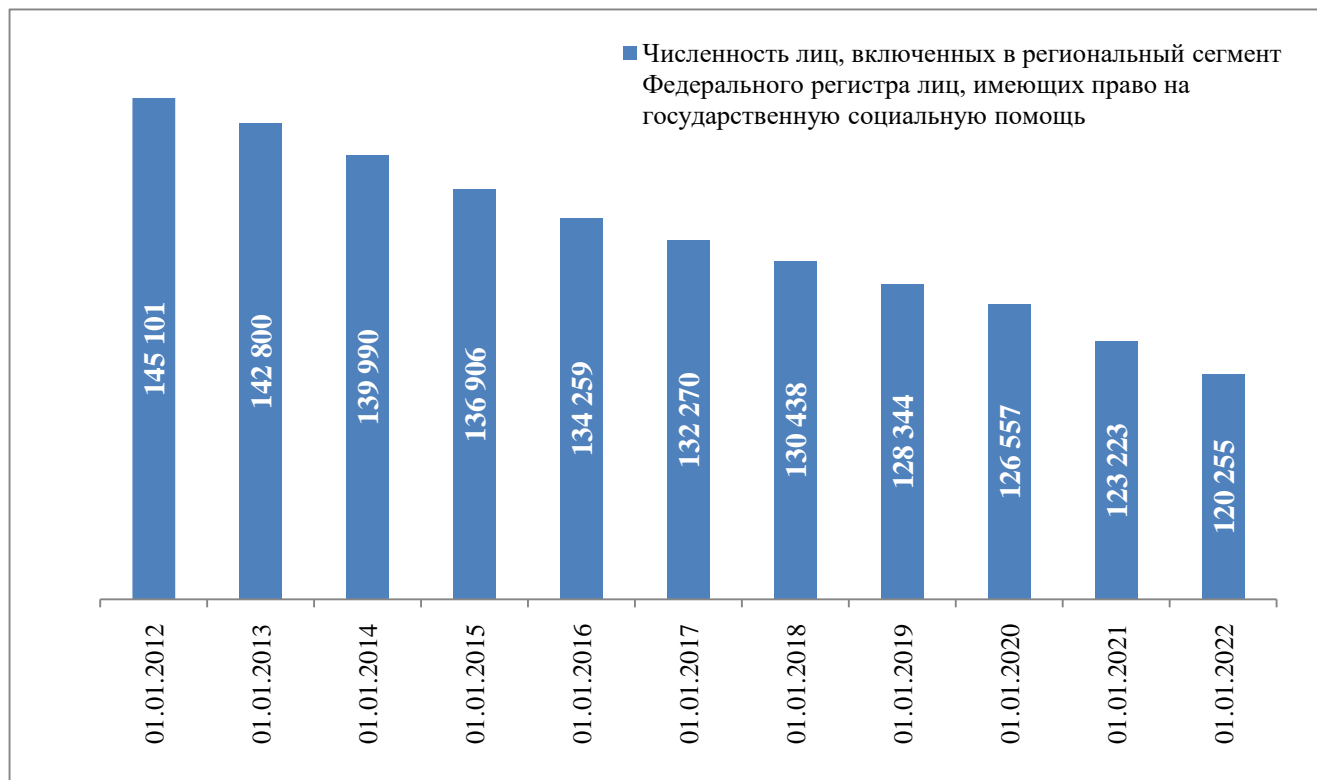
1.16 Размеры ежемесячных денежных выплат федерального уровня с учетом набора социальных услуг

(руб.)

Категории	2017 год	2018 год	2019 год	2020 год	2021 год
Инвалиды войны	5 054,11	5 180,46	5 403,22	5 565,32	5 838,02
Участники ВОВ, ставшие инвалидами	5 054,11	5 180,46	5 403,22	5 565,32	5 838,02
Военнослужащие и лица рядового и начального состава, ставшие инвалидами при исполнении	5 054,11	5 180,46	5 403,22	5 565,32	5 838,02
Участники ВОВ	3 790,57	3 885,33	4 052,40	4 173,97	4 378,49
Ветераны боевых действий	2 780,74	2 850,26	2 972,82	3 062,00	3 212,04
Военнослужащие с 22.06.1941 по 03.09.1945, не входившие в состав действующей армии	1 517,20	1 555,13	1 622,00	1 670,66	1 752,52
Лица, награжденные знаком «Житель блокадного Ленинграда»	2 780,74	2 850,26	2 972,82	3 062,00	3 212,04
Члены семей погибших (умерших) ИВов и Вов и ветеранов БД	1 517,20	1 555,13	1 622,00	1 670,66	1 752,52
Члены семей погибших при исполнении служебных обязанностей	1 517,20	1 555,13	1 622,00	1 670,66	1 752,52
Члены семей военнослужащих, погибших в плену	1 517,20	1 555,13	1 622,00	1 670,66	1 752,52
Родители и жены военнослужащих, погибших при защите СССР или при исполнении обязанностей военной службы	3 790,57	3 885,33	4 052,40	4 173,97	4 378,49
Инвалиды (I степень) III группы	2 022,94	2 073,51	2 162,67	2 227,55	2 336,70
Инвалиды (II степень) II группы	2 527,06	2 590,24	2 701,62	2 782,67	2 919,02
Инвалиды (III степень) I группы	3 538,52	3 626,98	3 782,94	3 896,43	4 087,36
Дети-инвалиды	2 527,06	2 590,24	2 701,62	2 782,67	2 919,02
Граждане, перенесшие лучевую болезнь вследствие аварии на ЧАЭС	2 022,94	2 073,51	2 162,67	2 227,55	2 336,70
Участники ликвидации последствий аварии на ЧАЭС в 1986-1987 годах	2 527,06	2 590,24	2 701,62	2 782,67	2 919,02

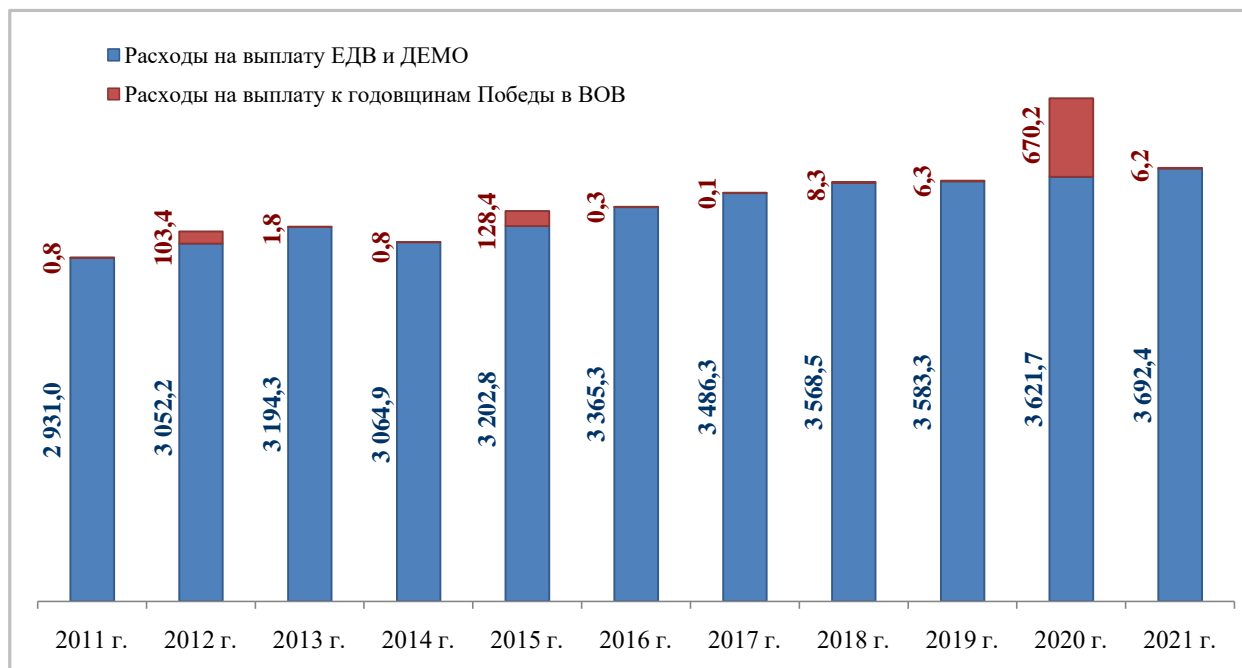
Участники ликвидации последствий аварии на ЧАЭС в 1988-1990 годах	2 022,94	2 073,51	2 162,67	2 227,55	2 336,70
Граждане, проживающие (работающие) на территории зоны проживания с льготным социально-экономическим статусом	505,73	518,37	540,66	556,88	584,17
Граждане, эвакуированные (в том числе выехавшие добровольно) в 1986 году из зоны отчужден.	2 022,94	2 073,51	2 162,67	2 227,55	2 336,70
Дети (подростки) до 18 лет, дети 1 и 2 поколений, проживающие в зоне	1 263,54	1 295,13	1 350,82	1 391,34	1 459,52
Дети (подростки) до 18 лет, постоянно проживающие в зоне с льготным социально-экономическим статусом	759,42	778,41	811,88	836,24	877,22
Граждане, получившие суммарную эффективную дозу облучения свыше 25 сЗв (бэр)	2 022,54	2 073,51	2 162,67	2 227,55	2 336,70
Граждане, получившие суммарную эффективную дозу облучения от 5 до 25 сЗв (бэр)	633,39	649,23	677,14	697,45	731,63
Граждане, направленные на ликвидацию последствий аварии на ПО Маяк 1957-1958 годах	2 527,06	2 590,24	2 701,62	2 782,67	2 919,02
Граждане, направленные на ликвидацию последствий аварии на ПО Маяк 1959-1961 годах	2 022,94	2 073,51	2 162,67	2 227,55	2 336,70
Граждане, эвакуированные, переселенные, добровольно выехавшие из зоны загрязнения Маяк и Теча	2 022,94	2 073,51	2 162,67	2 227,55	2 336,70
Дети 1,2 поколения, страдающие заболеваниями, вследствие воздействия радиации на родителей	1 263,54	1 295,13	1 350,82	1 391,34	1 459,52
Граждане, не имеющие инвалидности из подразделений особого риска	2 527,06	2 590,24	2 701,62	2 782,67	2 919,02
Бывшие несовершеннолетние узники концлагерей, гетто-инвалиды	5 054,11	5 180,46	5 403,22	5 565,32	5 838,02
Бывшие несовершеннолетние узники концлагерей, гетто	3 790,57	3 885,33	4 052,40	4 173,97	4 378,49
Стоимость набора социальных услуг	1 048,97	1 075,19	1 121,42	1 155,06	1 211,66

1.17 Численность лиц, включенных в региональный сегмент Федерального регистра лиц, имеющих право на государственную социальную помощь, по Пензенской области



1.18 Расходы на выплату ежемесячной денежной выплаты и денежного ежемесячного материального обеспечения

(млн. руб.)



1.19 Количество лиц, имеющих право на получение государственной социальной помощи в виде набора социальных услуг в Пензенской области (по состоянию на 01.01.2022)

Численность всего: 28 987 человек.



Раздел 2. Меры социальной поддержки семей, имеющих детей (материнский (семейный) капитал)

В области продолжается реализация Федерального закона от 29.12.2006 № 256-ФЗ «О дополнительных мерах государственной поддержки семей, имеющих детей», в соответствии с которым женщина имеет право на получение материнского (семейного) капитала (далее – МСК) в размере:

– 483 881,83 рубля при условии, что право на дополнительные меры государственной поддержки возникло до 31.12.2019 включительно;

– 483 881,83 рубля в случае рождения (усыновления) первого ребенка начиная с 01.01.2020. В случае рождения (усыновления) второго ребенка начиная с 01.01.2020 при условии, что первый ребенок был рожден (усыновлен) также начиная с 01.01.2020, размер МСК увеличивается на 155 550 рублей и составляет в общей сумме 639 431,83 рубля;

– 639 431,83 рубля в случае рождения (усыновления) второго, третьего ребенка или последующих детей начиная с 01.01.2020 при условии, что ранее право на дополнительные меры государственной поддержки не возникало.

В 2021 году выплачено средств МСК на сумму 3 412,9 млн. рублей.

В отчетном году:

– принято 9 909 заявлений о выдаче сертификатов на МСК;

– выдано 7 536 сертификатов на МСК.

В 2021 году территориальными органами ПФР:

1) принято 10 748 заявлений о распоряжении средствами МСК на сумму 4 539,8 млн. рублей, из них:

– на улучшение жилищных условий – 8 474 заявления на сумму 4 406,3 млн. рублей, в том числе на погашение кредитов (займов) на приобретение (строительство) жилья – 6 703 заявления на сумму 3 618,4 млн. рублей;

– на получение образования – 630 заявлений на сумму 38,0 млн. рублей;

– на накопительную пенсию матери – 18 заявлений на сумму 3,5 млн. рублей;

– на ежемесячное пособие из средств МСК – 1 626 заявлений на сумму 92,0 млн. рублей;

– на социальную адаптацию детей-инвалидов заявлений не поступало.

2) вынесено 7 849 решений об удовлетворении заявлений о распоряжении средствами МСК на сумму 3 381,2 млн. рублей, из них:

– на улучшение жилищных условий – 6 375 решений на сумму 3 256,6 млн. рублей, в том числе на погашение кредитов (займов) на приобретение (строительство) жилья 5 308 решений на сумму 2 792,1 млн. рублей;

– на получение образования – 526 решений на сумму 31,3 млн. рублей;

– на накопительную пенсию матери – 9 решений на сумму 1,5 млн. рублей;

– на ежемесячное пособие из средств МСК – 939 решений на сумму 91,8 млн. рублей.

3) перечислено средств МСК 8 795 получателям на сумму 3 413,0 млн. рублей, из них:

– на улучшение жилищных условий – 6 613 получателям на сумму 3 287,5 млн. рублей, в том числе на погашение кредитов (займов) на приобретение (строительство) жилья 5 450 получателям на сумму 2 812,3 млн. рублей;

– на получение образования – 554 получателям на сумму 31,1 млн. рублей;

– на ежемесячное пособие из средств МСК – 1 622 получателям на сумму 92,3 млн. рублей;

– на накопительную пенсию матери – 4 получателям на сумму 1,3 млн. рублей.

За период реализации закона выдано 92 003 сертификата, направлено получателям средств в объеме 30 836,7 млн. рублей.

2.1 Реализация Федерального закона «О дополнительных мерах государственной поддержки семей, имеющих детей» от 29.12.2006 № 256-ФЗ в Пензенской области

	2017 год	2018 год	2019 год	2020 год	2021 год
Принято заявлений о выдаче сертификатов на материнский (семейный) капитал, ед.	5 455	5 254	4 596	13 011	9 909
Выдано сертификатов, ед.	5 451	5 415	4 765	8 543	7 536
Размер материнского (семейного) капитала, руб.	453 026,0	453 026,0	453 026,0	466 617,0/ 639 431,83	483 881,83/ 639 431,83

2.1.1 Погашение жилищных кредитов (займов) средствами материнского (семейного) капитала (до исполнения ребенку, давшему право на МСК, 3-х лет)

	Количество, ед.					Сумма, млн. руб.				
	2017 год	2018 год	2019 год	2020 год	2021 год	2017 год	2018 год	2019 год	2020 год	2021 год
Принято заявлений на распоряжение средствами материнского (семейного) капитала	4 249	3 996	3 616	6 908	6 703	1 871,7	1 773,8	1 608,2	3 394,3	3 618,4
Вынесено решений об удовлетворении заявлений о распоряжении средствами материнского (семейного) капитала	4 182	3 888	3 493	5 810	5 308	1 842,4	1 724,2	1 554,3	2 863,4	2 792,1
Перечислено средств материнского (семейного) капитала в кредитные учреждения	4 228	3 983	3 398	4 246	5 450	1 862,5	1 764,4	1 501,7	2 059,4	2 812,3

2.1.2 Улучшение жилищных условий (после исполнения ребенку, давшему право на МСК, 3-х лет)

	Количество, ед.					Сумма, млн. руб.				
	2017 год	2018 год	2019 год	2020 год	2021 год	2017 год	2018 год	2019 год	2020 год	2021 год
Принято заявлений на распоряжение средствами материнского (семейного) капитала	2 144	1 750	1 582	1 650	1 771	867,6	702,1	635,3	699,7	787,9
Вынесено решений об удовлетворении заявлений о распоряжении средствами материнского (семейного) капитала	2 068	1 763	1 507	1 279	1 067	836,0	710,0	603,8	538,7	464,4
Перечислено средств материнского (семейного) капитала	2 213	1 893	1 535	1 362	1 163	834,6	730,9	587,3	535,9	475,1

2.1.3 Получение образования детьми (любого ребенка в семье)

	Количество, ед.					Сумма, млн. руб.				
	2017 год	2018 год	2019 год	2020 год	2021 год	2017 год	2018 год	2019 год	2020 год	2021 год
Принято заявлений на распоряжение средствами материнского (семейного) капитала	343	485	514	531	630	17,7	25,5	27,8	33,0	38,0
Вынесено решений об удовлетворении заявлений о распоряжении средствами материнского (семейного) капитала	328	450	504	462	526	17,1	23,3	27,1	28,7	31,3
Перечислено средств материнского (семейного) капитала	336	448	494	474	554	17,5	23,1	26,5	29,5	31,1

2.1.4 Формирование накопительной пенсии матери

	Количество, ед.					Сумма, млн. руб.				
	2017 год	2018 год	2019 год	2020 год	2021 год	2017 год	2018 год	2019 год	2020 год	2021 год
Принято заявлений на распоряжение средствами материнского (семейного) капитала	1	4	1	6	18	0,4	1,3	0,000026	1,2	3,5
Вынесено решений об удовлетворении заявлений о распоряжении средствами материнского (семейного) капитала	1	4	1	5	9	0,4	1,3	0,000026	0,8	1,5
Перечислено средств материнского (семейного) капитала	0	3	0	4	4	0	0,9	0	0,4	1,3

2.1.5 Приобретение товаров и услуг, предназначенных для социальной адаптации и интеграции в общество детей-инвалидов

	Количество, ед.					Сумма, млн. руб.				
	2017 год	2018 год	2019 год	2020 год	2021 год	2017 год	2018 год	2019 год	2020 год	2021 год
Принято заявлений на распоряжение средствами материнского (семейного) капитала	1	1	1	-	-	0,04	0,02	0,02	-	-
Вынесено решений об удовлетворении заявлений о распоряжении средствами материнского (семейного) капитала	1	1	1	-	-	0,04	0,02	0,02	-	-
Перечислено средств материнского (семейного) капитала	1	1	1	-	-	0,04	0,02	0,02	-	-

2.1.6 Ежемесячная выплата в связи с рождением (усыновлением) второго ребенка

	Количество, ед.				Сумма, млн. руб.			
	2018 год	2019 год	2020 год	2021 год	2018 год	2019 год	2020 год	2021 год
Принято заявлений на распоряжение средствами материнского (семейного) капитала	231	546	1 365	1 626	25,8	42,4	101,6	92,0
Вынесено решений об удовлетворении заявлений о распоряжении средствами материнского (семейного) капитала	209	506	1 124	939	23,4	42,9	101,6	91,8
Перечислено средств материнского (семейного) капитала	198	692	1 401	1 622	14,6	40,4	73,3	92,3

Раздел 3. Персонифицированный учет, взаимодействие с застрахованными лицами, инвестирование пенсионных накоплений

В системе персонифицированного учета Отделения по состоянию на 01.01.2022 открыто 1 403 209 индивидуальных лицевых счетов застрахованных лиц.

В рамках оказания государственных услуг во всех многофункциональных центрах (далее – МФЦ) области осуществляется прием от застрахованных лиц анкет с целью регистрации в системе индивидуального (персонифицированного) учета, заявлений об отмене и выдаче дубликатов страховых свидетельств. В 2021 году принято 40,8 тыс. документов для регистрации в системе индивидуального (персонифицированного) учета, в том числе через МФЦ принято 26,8 тыс. документа, что составляет 65,7 % от общего количества.

Ежемесячно в территориальные органы ПФР представляются сведения о факте работы на 383,8 тыс. застрахованных лиц.

На основании действующего соглашения об информационном взаимодействии от 30.11.2016 налоговая служба ежеквартально передает в ПФР сведения для ведения персонифицированного учета по работающим гражданам. В 2021 году поступало в среднем 359,0 тыс. сведений от 24,6 тыс. страхователей.

В соответствии с Федеральным законом от 03.07.2016 № 250-ФЗ «О внесении изменений в отдельные законодательные акты Российской Федерации и признании утратившими силу отдельных законодательных актов (положений законодательных актов) Российской Федерации в связи с принятием Федерального закона «О внесении изменений в части первую и вторую Налогового кодекса Российской Федерации в связи с передачей налоговым органам полномочий по администрированию страховых взносов на обязательное пенсионное, социальное и медицинское страхование» осуществлялся ежегодный прием от страхователей сведений о страховом стаже застрахованных лиц. Принято сведений о страховом стаже за 2021 год от 24,1 тыс. страхователей на 436,6 тыс. застрахованных лиц.

С 01.01.2020 осуществляется приём сведений о трудовой деятельности граждан в электронном виде (далее – форма СЗВ-ТД). По состоянию на 31.12.2021 сведения о трудовой деятельности по форме СЗВ-ТД представили 26,7 тыс. страхователей. Общее количество работников, которые определились с выбором способа ведения трудовой книжки, составило 395,8 тыс. человек, из них:

- количество работников, представивших заявления о продолжении ведения трудовой книжки на бумаге – 333,8 тыс. человек или 84,3 %;
- количество работников, представивших заявления о способе ведения трудовой книжки в электронном виде – 62,0 тыс. человека или 15,7 %.

В рамках программы государственного софинансирования пенсий за 2021 год в бюджет ПФР поступило 22 млн. рублей дополнительных страховых взносов на

накопительную пенсию от 1,3 тыс. застрахованных лиц, что на 16,2 % меньше суммы, поступившей в 2020 году.

На основании существующих соглашений по электронному взаимодействию сторонним организациям по их запросам в 2021 году направлены сведения о застрахованных лицах, содержащиеся в информационной базе ПФР, на 23,4 тыс. человек.

В рамках работы по снижению неформальной занятости и легализации трудовых отношений граждан за 2021 год ПФР был подтвержден факт работы на 8,3 тыс. человек (или 92,4 % от числа проверенных граждан).

В 2021 году была проведена работа по реализации постановления Правительства Российской Федерации от 30.07.2014 № 711 «Об утверждении правил выплаты Пенсионным фондом Российской Федерации правопреемникам умерших застрахованных лиц средств пенсионных накоплений, учтенных в специальной части индивидуальных лицевых счетов».

В 2021 году территориальными органами ПФР было принято 2 417 заявлений от правопреемников умерших застрахованных лиц. Произведена выплата средств пенсионных накоплений 2 446 правопреемникам по принятым решениям в 2021 году на сумму 51,4 млн. рублей, что на 21,6 млн. рублей больше чем в 2020 году, а также произведена дополнительная выплата средств пенсионных накоплений 1 620 правопреемникам на сумму 483,4 тыс. рублей.

В части реализации прав застрахованных лиц при формировании накопительной пенсии в 2021 году принято 1 340 заявлений (уведомлений) от застрахованных лиц.

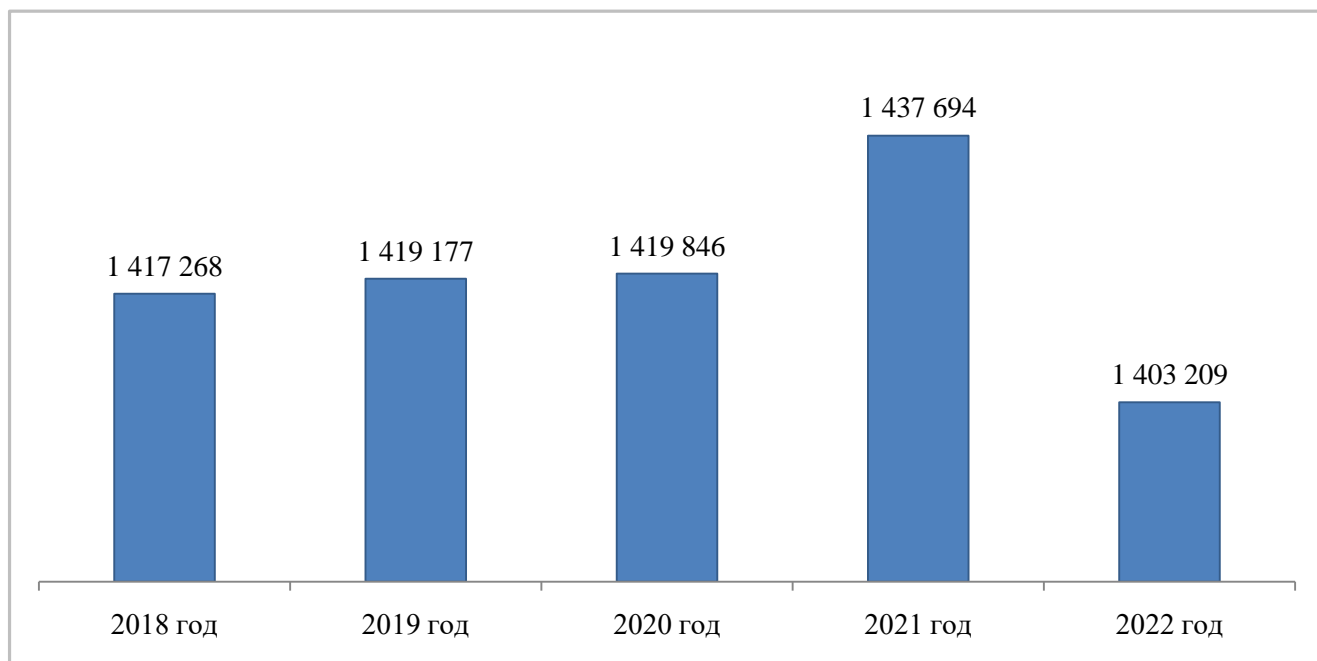
Из них:

– выбрали УК	– 4;
– перешли из ПФР в НПФ	– 70;
– перешли в ПФР из НПФ	– 1 017;
– перешли из одного НПФ в другой НПФ	– 205;
– подали отказ от смены страховщика	– 32;
– отказались от финансирования накопительной пенсии	– 11;
– подали уведомление о запрете	– 1.

Всего сделан выбор в пользу ПФР – 1 021, в пользу НПФ – 275.

3.1 Количество индивидуальных лицевых счетов, открытых в Пензенской области (на начало года)

(чел.)



3.2 Сведения, представленные страхователями о факте работы застрахованного лица в 2021 году

Период представления отчетности	Количество страхователей, представивших сведения	Количество представленных сведений
Январь	23 395	382 337
Февраль	23 288	383 852
Март	23 109	385 732
Апрель	23 073	383 591
Май	23 096	384 309
Июнь	23 127	380 698
Июль	23 016	384 094
Август	23 544	382 357
Сентябрь	23 612	384 489
Октябрь	23 555	386 354
Ноябрь	23 396	385 613
Декабрь	23 341	381 898

3.3 Сведения о страховом стаже застрахованных лиц, представленные страхователями в 2021 году для ведения персонифицированного учета

Наименование районов	Количество страхователей, представивших сведения	Количество представленных индивидуальных сведений
г. Пенза	14 085	325 276
Кузнецкий	1 864	30 869
Сердобский	432	9 460
Каменский	687	11 341
Нижнеломовский	386	11 558
Башмаковский	177	3 771
Спасский	154	1 785
Бековский	142	3 468
Бессоновский	538	10 241
Белинский	248	5 333
Вадинский	85	1 002
Городищенский	481	6 824
Земетчинский	236	3 749
Иссинский	130	1 629
Камешкирский	124	1 557
Кольшлейский	213	3 750
Лопатинский	135	1 786
Лунинский	229	2 194
Малосердобинский	86	936
Мокшанский	309	6 071
Наровчатский	111	1 929
Неверкинский	149	1 608
Никольский	403	5 823
Пачелмский	134	1 863
Пензенский	956	15 378
Сосновоборский	174	2 005
Тамалинский	158	2 626
Шемышейский	194	2 309
г. Заречный	1145	2 5383
Всего	24 165	501 524

3.4 Количество заявлений (уведомлений) застрахованных лиц по реализации прав при формировании накопительной пенсии в Пензенской области

Год	УК ¹	ПФР – НПФ ²	НПФ – ПФР ³	НПФ – НПФ ⁴	УОСС ⁵	ОТКАЗЫ ⁶	О ЗАПРЕТЕ ⁷	Всего
2017 год	71	94	1 759	217	-	-	-	2 141
2018 год	33	113	1 390	172	-	-	-	1 708
2019 год	15	58	780	94	59	-	-	1 006
2020 год	8	61	749	112	21	-	-	951
2021 год	4	70	1 017	205	32	11	1	1 340

¹ Принято заявлений о выборе инвестиционного портфеля (управляющей компании).

² Принято заявлений о переходе из ПФР в НПФ.

³ Принято заявлений о переходе из НПФ в ПФР.

⁴ Принято заявлений о переходе из одного НПФ в другой НПФ.

⁵ Принято уведомлений об отказе от смены страховщика.

⁶ Принято заявлений об отказе от накопительной пенсии.

⁷ Принято уведомлений о запрете.

3.5 Количество заявлений, уведомлений и договоров об обязательном пенсионном страховании, принятых территориальными органами ПФР по Пензенской области в 2021 году

Наименование района	Количество заявлений от застрахованных лиц о выборе УК, НПФ	Количество уведомлений об отказе от смены страховщика	Количество заявлений об отказе от накопительной пенсии	Количество уведомлений о запрете	Договоры по ОПС, поступившие в отчетном году
УПФР в г. Пензе Пензенской области	374	23	4	1	-
УПФР в г. Кузнецке Пензенской области (МРУ)	239	2	-	-	-
УПФР в г. Сердобске Пензенской области (МРУ)	141	0	-	-	-
УПФР в г. Каменке Пензенской области (МРУ)	123	1	-	-	-
УПФР в г. Нижнем Ломове Пензенской области (МРУ)	101	-	7	-	-
УПФР в Бессоновском районе Пензенской области (МРУ)	41	1	-	-	-
УПФР в г. Городище Пензенской области (МРУ)	139	1	-	-	-
УПФР в Мокшанском районе Пензенской области (МРУ)	25	-	-	-	-
УПФР в Пензенском районе Пензенской области (МРУ)	26	-	-	-	-
УПФР в г. Заречном Пензенской области	87	4	-	-	-
Итого, принято УПФР	1 296	32	11	1	-
МФЦ	-	-	-	-	-
Итого	1 296	32	11	1	-
	1 340				0
<i>Число застрахованных лиц, имеющих специальную часть индивидуального лицевого счета по итогам 2021 года (чел.)</i>					673 469

3.6 Количество заявлений от правопреемников умерших застрахованных лиц, принятых территориальными органами ПФР по Пензенской области в 2021 году

Наименование района	Количество заявлений о выплате средств пенсионных накоплений, принятых УПФР городов (районов) Пензенской области в течение года	Количество заявлений об отказе от получения средств пенсионных накоплений, принятых УПФР городов (районов) Пензенской области в течение года	Количество умерших в 2021 году застрахованных лиц, имеющих специальную часть индивидуального лицевого счета, данные о которых загружены в базу данных ПТК СПУ
УПФР в г. Пензе Пензенской области	858	-	-
УПФР в г. Кузнецке Пензенской области (МРУ)	319	-	-
УПФР в г. Сердобске Пензенской области (МРУ)	273	-	-
УПФР в г. Каменке Пензенской области (МРУ)	201	-	-
УПФР в г. Нижнем Ломове Пензенской области (МРУ)	237	-	-
УПФР в Бессоновском районе Пензенской области (МРУ)	115	-	-
УПФР в г. Городище Пензенской области (МРУ)	126	-	-
УПФР в Мокшанском районе Пензенской области (МРУ)	58	-	-
УПФР в Пензенском районе Пензенской области (МРУ)	108	-	-
УПФР в г. Заречном Пензенской области	122	-	-
Пензенская область	2 417	0	7 349
<i>Количество принятых в 2021 году Отделением ПФР по Пензенской области решений о выплате и отказе в выплате средств пенсионных накоплений</i>			3 845

3.7 Реализация Федерального закона от 30.04.2008 № 56-ФЗ «О дополнительных страховых взносах на накопительную пенсию и государственной поддержке формирования пенсионных накоплений» в 2021 году

Наименование района	Сумма поступивших в отчетном году ДСВ, тыс. руб.
г. Пенза	7 901,19
Кузнецкий	1 867,70
Сердобский	1 080,40
Каменский	1 154,41
Нижнеломовский	1 016,90
Башмаковский	172,90
Спасский	729,50
Бековский	156,00
Бессоновский	385,70
Белинский	176,60
Вадинский	113,00
Городищенский	187,00
Земетчинский	300,40
Иссинский	191,00
Камешкирский	697,40
Кольшлейский	239,00
Лопатинский	98,00
Лунинский	251,20
Малосердобинский	205,40
Мокшанский	169,00
Наровчатский	70,00
Неверкинский	211,00
Никольский	473,50
Пачелмский	317,50
Пензенский	158,00
Сосновоборский	324,00
Тамалинский	71,20
Шемышейский	148,00
г. Заречный	2 388,30
Нет данных о районе проживания (работы) плательщика	635,00
Всего	21 889,20

3.8 Дополнительные страховые взносы, поступившие в бюджет ПФР в 2021 году

Раздел 4. Обращения граждан

В 2021 году общее количество обращений граждан (письменных и на личный прием) в органы ПФР Пензенской области по сравнению с 2020 годом увеличилось на 14 % и составило 6 396 человек.

Основными причинами увеличения количества письменных обращений является активизация деятельности юридических фирм по вопросам пенсионного обеспечения граждан и реализация органами ПФР в 2021 году Постановления Правительства Российской Федерации от 28.06.2021 № 1037 «Об утверждении правил назначения и выплаты ежемесячного пособия женщине, вставшей на учет в медицинской организации в ранние сроки беременности, и ежемесячного пособия на ребенка в возрасте от 8 до 17 лет в части, не определенной федеральным законом «О государственных пособиях гражданам, имеющим детей», а также перечня документов (копий документов, сведений), необходимых для назначения указанных пособий, и форм заявлений об их назначении». Доля обращений по вопросу предоставления указанных выплат в совокупности составила 19 % от общего количества обращений.

Большинство обращений граждан в 2021 году относятся к вопросам пенсионного обеспечения (51 % от общего количества обращений). Наиболее часто задаваемые вопросы касаются права назначения досрочной пенсии, невысокого размера пенсии, перерасчета пенсии при достижении возраста 80 лет, установления фиксированного размера к страховой пенсии в повышенном размере за сельский стаж. Кроме того, поступают обращения по вопросам:

– установления ежемесячных денежных выплат и других социальных выплат и мер социальной поддержки различным категориям граждан	– 23 %;
– использования средств МСК	– 8 %;
– оказание услуг в электронном виде	– 6,9 %;
– пенсионного страхования и инвестирование средств пенсионных накоплений	– 2,6 %;
– другие обращения	– 8,5 %.

На все обращения даны ответы в установленные сроки.

В соответствии с Федеральным законом от 27.07.2010 № 210-ФЗ «Об организации предоставления государственных и муниципальных услуг» территориальные органы ПФР осуществляют оказание государственных услуг.

Всего органами ПФР оказывается 33 государственных услуги, в том числе 17 государственных услуг ПФР оказывает через МФЦ, а 25 государственных услуг ПФР предоставляются в электронном виде.

За 2021 год всего за оказанием государственных услуг ПФР различными способами обратились 353,1 тыс. граждан. При этом самыми востребованными услугами в прошедшем году стали:

- установление и выплата пенсий – 31,3 %;
- выплата пенсии – 18,9 %;
- информирование о состоянии индивидуального лицевого счета – 16,9 %.

Взаимодействие органов ПФР с МФЦ осуществляется с 2010 года. В настоящее время заключено Соглашение от 31.01.2020, согласно которому в МФЦ предоставляется 17 государственных услуг ПФР из 32, предусмотренных постановлением Правительства Российской Федерации от 27.09.2011 № 797.

Доля услуг ПФР, оказываемых в МФЦ, с каждым годом увеличивается. Так в 2021 году через МФЦ оказано 178,2 тыс. обращений граждан (50,5 %).

В прошедшем году наиболее востребованными услугами в МФЦ были:

- информирование застрахованных лиц о состоянии их индивидуального лицевого счета – 99,2 %;
- выдача справок о размере пенсий (иных выплат) – 97,2 %;
- предоставление сведений о трудовой деятельности – 97,0 %.

Взаимодействие между МФЦ и органами ПФР Пензенской области полностью переведено на электронный вид. По 10 государственным услугам взаимодействие осуществляется посредством VipNet без дублирования на бумажном носителе (установление и выплата пенсий, установление ЕДВ и ФСД, выдача сертификата на МСК, распоряжение средствами МСК, компенсационная выплата за уход за 80 лет, ежемесячная выплата по уходу за инвалидами детства, инвестирование средств пенсионных накоплений, компенсация расходов по переезду пенсионерам-северянам), 7 государственных услуг предоставляются посредством системы межведомственного взаимодействия СМЭВ 3.0, в том числе анкетирование граждан, выдача гражданам справок о размере пенсий (иных выплат), информирование о состоянии индивидуального лицевого счета застрахованного лица, о предпенсионном статусе, о государственной социальной помощи в виде набора социальных услуг, прием заявлений о размещении сведений о транспорте в Федеральном реестре инвалидов, предоставление сведений о трудовой деятельности.

В целях улучшения качества обслуживания граждан и сокращения времени приема наряду с личным обращением граждан в клиентские службы ПФР или в МФЦ, предусмотрена возможность подачи заявлений в электронном виде.

В целях обеспечения доступа граждан к получению государственных услуг в электронном виде в соответствии с распоряжением Правления ПФР от 30.03.2016 № 142р с мая 2016 года во всех территориальных органах ПФР функционируют Центры обслуживания ЕСИА. За 2021 год в указанных центрах подтверждено 23,9 тыс. учетных записей.

По государственным услугам, реализованным в электронном виде, доля всех обращений граждан к концу 2021 года составила более 75 %. При этом доля электронных обращений граждан по самым востребованным государственным услугам ПФР соответствует, в том числе (в разрезе госуслуг):

- информирование об НСУ – 100,0%;
- компенсация расходов, связанных с переездом из северных районов – 93,0%;
- выдача государственного сертификата на МСК – 89,8%;
- установление пенсий – 89,5%;
- осуществление ежемесячных выплат лицам, осуществляющим уход за детьми-инвалидами или инвалидами с детства I группы – 88,3%;
- установление федеральной социальной доплаты – 86,1%.

4.1 Сведения о количестве обращений (заявлений) по государственным услугам в Пензенской области за 2021 год

№ п/п	Наименование государственной услуги	ВСЕГО	Количество обращений в территориальные органы ПФР	Количество обращений через МФЦ	Количество обращений в электронном виде	Количество обращений застрахованных лиц по почте и от работодателя
1	Информирование застрахованных лиц о состоянии их индивидуальных лицевых счетов в системе обязательного пенсионного страхования согласно федеральным законам «Об индивидуальном (персонифицированном) учете в системе обязательного пенсионного страхования» и «Об инвестировании средств для финансирования накопительной пенсии в Российской Федерации»	59 702	496	59 206	информация находится на Федеральном уровне	0
2	Информирование граждан о предоставлении государственной социальной помощи в виде набора социальных услуг	1 930	0	1 930	информация находится на Федеральном уровне	0
3	Прием от граждан анкет в целях регистрации в системе обязательного пенсионного страхования, в том числе прием от застрахованных лиц заявлений об обмене или о выдаче дубликата страхового свидетельства	40 812	13 830	26 982	информация находится на Федеральном уровне	0
4	Прием от застрахованных лиц заявлений о добровольном вступлении в правоотношения по обязательному пенсионному страхованию в целях уплаты дополнительных страховых взносов на накопительную пенсию в соответствии с Федеральным законом «О дополнительных страховых взносах на накопительную пенсию и государственной поддержке формирования пенсионных накоплений»	0	0	0	0	0
5	Установление страховых пенсий, накопительной пенсии и пенсий по государственному пенсионному обеспечению	110 444	2 821	55 756	51 107	760
6	Выплата страховых пенсий, накопительной пенсии и пенсий по государственному пенсионному обеспечению	66 768	11 769	11 646	38 514	4 839
7	Установление страховых пенсий, накопительной пенсии и пенсий по государственному пенсионному обеспечению гражданам, выехавшим на постоянное жительство за пределы территории Российской Федерации	100	0	0	0	100
8	Выплата пенсий гражданам, выезжающим (выехавшим) на постоянное жительство за пределы территории Российской Федерации	255	34	0	0	221

9	Установление и выплата дополнительного социального обеспечения членам летных экипажей воздушных судов гражданской авиации и ежемесячной доплаты к пенсии отдельным категориям работников организаций угольной промышленности	6	1	0	4	1
10	Выдача государственного сертификата на материнский (семейный) капитал	2 972	233	71	2 668	0
11	Рассмотрение заявления о распоряжении средствами (частью средств) материнского (семейного) капитала	9 783	264	2472	5 542	1 505
12	Предоставление компенсации расходов на оплату стоимости проезда к месту отдыха на территории Российской Федерации и обратно пенсионерам, являющимся получателями страховых пенсий по старости и по инвалидности и проживающим в районах Крайнего Севера и приравненных к ним местностях	Не оказывается на территории региона				
13	Предоставление компенсации расходов связанных с переездом из районов Крайнего Севера и приравненных к ним местностях, лицам, являющимся получателями страховой пенсии и (или) пенсий по государственному пенсионному обеспечению, и членами их семей, находящимся на их иждивении	57	4	0	53	0
14	Установление ежемесячной денежной выплаты отдельным категориям граждан в Российской Федерации	9 756	1 471	2 084	6 139	62
15	Установление федеральной социальной доплаты к пенсии	237	20	10	204	3
16	Прием, рассмотрение заявлений (уведомления) застрахованных лиц в целях реализации ими прав при формировании и инвестировании средств пенсионных накоплений и принятие решений по ним	1 340	1 336	4	информация находится на Федеральном уровне	0
17	Прием заявлений застрахованных лиц о распределении средств пенсионных накоплений	6	6	0	0	0
18	Осуществление ежемесячных выплат лицам, осуществляющим уход за детьми-инвалидами или инвалидами с детства I группы	1 856	11	202	1 639	4
19	Осуществление компенсационных выплат неработающим трудоспособным лицам, осуществляющим уход за нетрудоспособными гражданами	36 704	4 538	7 796	22 842	1 528
20	Установление и выплата дополнительного ежемесячного материального обеспечения за выдающиеся достижения и особые заслуги перед Российской Федерацией	4	1	0	3	0
21	Прием от страхователей реестров застрахованных лиц о перечислении дополнительных страховых взносов на накопительную пенсию в соответствии с Федеральным законом «О дополнительных страховых взносах на накопительную пенсию и государственной поддержке формирования пенсионных накоплений»	1 538	0	0	0	1 538
22	Прием от плательщиков страховых взносов расчетов по начисленным и уплаченным страховым взносам на обязательное пенсионное страхование и обязательное медицинское страхование	10	0	0	0	10
23	Информирование граждан о размере материнского (семейного) капитала (его оставшейся части)	611	611	0	информация находится на Федеральном уровне	0

24	Информирование граждан об отнесении к категории граждан предпенсионного возраста	1 902	38	1 442	информация находится на Федеральном уровне	422
25	Предоставление сведений о трудовой деятельности зарегистрированного лица, содержащихся в его индивидуальном лицевом счете	238	238	0	информация находится на Федеральном уровне	0
26	Прием заявлений для размещения сведений о транспортном средстве, управляемом инвалидом, или транспортном средстве, перевозящем инвалида и (или) ребенка-инвалида, в федеральной государственной информационной системе "Федеральный реестр инвалидов"	0	0	0	информация находится на Федеральном уровне	0
27	Прием от застрахованных лиц заявлений о корректировке сведений индивидуального (персонифицированного) учета и внесении уточнений (дополнений) в индивидуальный лицевой счет	3 409	3 409	0	0	0
28	Информирование граждан о сведениях, содержащихся о них в федеральной государственной информационной системе «Единая государственная информационная система социального обеспечения»	445	445	0	информация находится на Федеральном уровне	0
29	Информирование граждан, признанных в установленном порядке инвалидами, о сведениях, содержащихся о них в федеральной государственной информационной системе «Федеральный реестр инвалидов»	0	0	0	информация находится на Федеральном уровне	0
30	Предоставление ежемесячного пособия на ребенка в возрасте от восьми до семнадцати лет	1 143	1 143	0	информация находится на Федеральном уровне	0
31	Предоставление ежемесячного пособия женщине, вставшей на учет в медицинской организации в ранние сроки беременности	70	70	0	информация находится на Федеральном уровне	0
32	Выплата правопреемникам умерших застрахованных лиц средств пенсионных накоплений, учтенных в специальной части индивидуальных лицевых счетов	1 041	1 041	0	0	0
33	Информирование застрахованных лиц о предполагаемом размере страховой пенсии по старости и о суммах средств пенсионных накоплений, учтенных в специальной части индивидуального лицевого счета, и правах на выплаты за счет средств пенсионных накоплений	0	0	0	0	0
	ВСЕГО	353 139	43 830	169 601	128 715	10 993