

ПЕНСИОННЫЙ ФОНД
РОССИЙСКОЙ ФЕДЕРАЦИИ
Государственное учреждение –
Отделение Пенсионного фонда Российской Федерации по Пензенской области



**ИНФОРМАЦИОННО-СТАТИСТИЧЕСКИЙ СБОРНИК
ЗА 2016 ГОД**

Пенза 2017

СОДЕРЖАНИЕ

Краткие социально-экономические показатели по Пензенской области	5
Раздел 1. Пенсионное обеспечение в Пензенской области	6
1.1 Динамика численности пенсионеров по районам Пензенской области (на конец года)	11
1.2 Динамика средних размеров назначенных пенсий по районам Пензенской области (на конец года).....	12
1.3 Численность пенсионеров по видам пенсий в Пензенской области	13
1.4 Структура численности пенсионеров в Пензенской области в 2016 году (в % от общей численности пенсионеров).....	14
1.5 Возрастно-половая структура пенсионеров в Пензенской области в 2016 году	14
1.6 Структура численности работающих пенсионеров по видам пенсий в Пензенской области (по состоянию на 01.01.2017).....	15
1.7 Количество вновь назначенных пенсий в Пензенской области	15
1.8 Индексация пенсий в 2011-2016 годах.....	16
1.9 Динамика средних размеров пенсий (на конец года)	17
1.10 Численность получателей федеральной социальной доплаты в 2016 году.....	17
1.11 Средний размер федеральной социальной доплаты в 2016 году	17
1.12 Распределение численности пенсионеров по размерам назначенных им пенсий (по состоянию на 01.02.2017).....	18
1.13 Соотношение среднего размера пенсии и заработной платы по Пензенской области (коэффициент замещения).....	19
1.14 Соотношение среднего размера пенсии и прожиточного минимума пенсионера в Пензенской области	19
1.15 Расходы на выплату пенсий и пособий в Пензенской области	20
1.16 Объем средств Пенсионного фонда России, направленных на реализацию социальных программ в Пензенской области	20
1.17 Размеры ежемесячных денежных выплат федерального уровня с учетом набора социальных услуг	21
1.18 Динамика численности лиц, включенных в региональный сегмент Федерального регистра льготников по Пензенской области.....	22
1.19 Расходы на выплату ежемесячной денежной выплаты и денежного ежемесячного материального обеспечения	23
1.20 Количество заявлений об отказе в получении набора социальных услуг в Пензенской области (по состоянию на 01.01.2017)	24
Раздел 2. Меры социальной поддержки семей, имеющих детей (материнский (семейный) капитал)	25

2.1 Реализация Федерального закона «О дополнительных мерах государственной поддержки семей, имеющих детей» от 29.12.2006 № 256-ФЗ в Пензенской области	27
2.1.1 Погашение жилищных кредитов средствами материнского (семейного) капитала (до исполнения ребенку, давшему право на МСК, 3-х лет)	27
2.1.2 На улучшение жилищных условий (после исполнения ребенку, давшему право на МСК, 3-х лет).....	28
2.1.3 На обучение любого ребенка в семье	28
2.1.4 На формирование накопительной пенсии матери	29

Раздел 3. Администрирование страховых взносов и взыскания задолженности, взаимодействие со страхователями.....30

3.1 Страхователи в системе персонифицированного учета ПФР по Пензенской области	31
3.2 Доходы, зачисляемые в ПФР, за 2016 год по Пензенской области.....	31
3.3 Динамика доходной части бюджета Отделения ПФР по Пензенской области	32
3.4 Предприятия, имеющие наибольшую задолженность по страховым взносам на ОПС (по состоянию на 01.01.2017)	32
3.5 Выполнение плана по доходам в ПФР по муниципальным образованиям Пензенской области за 2016 год	33
3.6 Обеспеченность расходов на выплату страховой пенсии собственными средствами	34

Раздел 4. Персонифицированный учет, взаимодействие с застрахованными лицами, инвестирование пенсионных накоплений

4.1 Количество индивидуальных лицевых счетов, открытых в Пензенской области (на начало года)	37
4.2 Сведения, представленные страхователями для ведения персонифицированного учета в 2016 году (в составе единой отчетности).....	38
4.3 Количество заявлений застрахованных лиц по реализации прав при формировании накопительной пенсии в Пензенской области.....	39
4.4 Количество договоров ОПС, поступивших в УПФР городов (районов) Пензенской области	39
4.5 Количество принятых заявлений о выборе УК, НПФ в УПФР городов (районов) Пензенской области	39
4.6 Количество принятых заявлений от правопреемников умерших застрахованных лиц в 2016 году	40
4.7 Количество заявлений и договоров на инвестирование пенсионных накоплений в 2016 году	41
4.8 Реализация Федерального закона от 30.04.2008 № 56-ФЗ «О дополнительных страховых взносах на накопительную пенсию и государственной поддержке формирования пенсионных накоплений» в 2016 году	42
4.9 Дополнительные страховые взносы, поступившие в бюджет ПФР в 2016 году	43

Раздел 5. Информационно-разъяснительная работа	44
5.1 Динамика размещения информационных сообщений в средствах массовой информации в 2012-2016 годах	46
5.2 Информационные материалы в региональных СМИ	47
5.3 Информационные материалы в районных СМИ.....	47
Раздел 6. Обращения граждан	49
6.1 Сведения о количестве обращений (заявлений) по государственным услугам в Пензенской области за 2016 год	50

**ПЕНСИОННОЕ ОБЕСПЕЧЕНИЕ В ПЕНЗЕНСКОЙ ОБЛАСТИ И ОСНОВНЫЕ
ПОКАЗАТЕЛИ ДЕЯТЕЛЬНОСТИ ОТДЕЛЕНИЯ ПФР ПО ПЕНЗЕНСКОЙ ОБЛАСТИ
В 2016 ГОДУ**

Краткие социально-экономические показатели по Пензенской области

Основные показатели	2012 год	2013 год	2014 год	2015 год	2016 год
Численность постоянного населения (на конец года), тыс. чел.	1 368,7	1 360,1	1 356,1	1 348,4	1 342,1 ¹
Среднесписочная численность работников, тыс. чел.	400,4	399,6	398,6	397,2	396,0 ²
Численность пенсионеров (на конец года), чел.	429 209	431 938	435 221	440 106	441 057
Среднемесячная заработная плата, руб.	19 266,6	20 649,3	22 411,2	23 191,9	25 333,9 ²
Средний размер назначенных пенсий (на конец года), руб.	8 398,00	9 158,82	9 918,86	11 007,86	11 349,89
Прожиточный минимум пенсионера (4 квартал отчетного года), руб.	4 463	5 012	5 663	6 684	6 935

¹ Оценка численности постоянного населения по состоянию на 01.01.2017.

² Оперативные данные по среднесписочной численности работников и среднемесячной заработной плате за 2016 год.

Раздел 1. Пенсионное обеспечение в Пензенской области

Государственное учреждение – Отделение Пенсионного фонда Российской Федерации по Пензенской области (Отделение ПФР по Пензенской области) и его территориальные органы в 2016 году своевременно и в полном объеме обеспечили назначение, перерасчет, финансирование и выплату пенсий, пособий и социальных выплат.

По состоянию на 01.01.2017 численность пенсионеров составила 441 057 человек или 32,9 % от общей численности населения области. За 2016 год общая численность пенсионеров увеличилась на 591 чел. или на 0,2%.

В структуре общей численности пенсионеров получатели страховых пенсий составляют 89,9% (396 509 чел.), получатели государственных пенсий – 10,1% (44 548 чел.).

Из общей численности получателей страховых пенсий получают пенсию по старости 364 664 чел. или 91,9%, по инвалидности – 16 127 чел. или 4,1%, по случаю потери кормильца – 15 718 чел. или 4,0%.

Наибольший удельный вес среди пенсионеров, получающих пенсии по государственному пенсионному обеспечению, составляют пенсионеры – получатели социальных пенсий – 59,9% (26 689 чел.), удельный вес пенсионеров, пострадавших вследствие радиационных и техногенных катастроф, – 37,9% (16 893 чел.), пенсионеров-военнослужащих и членов их семей и пенсионеров-госслужащих – 2,2% (966 чел.).

Численность военных пенсионеров, которым установлена страховая пенсия, на 01.01.2017 составила 5 970 чел.

Численность пенсионеров, которым пенсии назначены в отчетном году, 20 198 чел. или 4,6% от общей численности пенсионеров.

Финансирование и выплата пенсий носят стабильный характер, производятся своевременно и в полном объеме.

В соответствии с законодательством Российской Федерации были выполнены мероприятия по повышению уровня пенсионного обеспечения граждан области.

В течение 2016 года дважды проведена индексация пенсий:

- с 1 февраля – страховой пенсии (с учетом фиксированного базового размера) на 4%;
- с 1 апреля – социальных пенсий и пенсий по государственному пенсионному обеспечению на 4%.

С 01.08.2016 в беззаявительном порядке проведено уточнение размеров страховых пенсий 98 458 работающим пенсионерам, средний размер увеличения страховых пенсий составил 138,82 руб.

В результате проведенных в 2016 году индексаций и уточнения средний размер пенсий увеличился с начала года на 342,03 руб. или на 3,1% и составил 11 349,89 руб. по состоянию на 01.01.2017 (на 01.01.2016 – 11 007,86 руб.).

Социальная пенсия детей – инвалидов и инвалидов с детства 1 группы составила 11 903,51 руб.

По состоянию на 01.01.2017 в соответствии с Указом Президента Российской Федерации от 26.02.2013 № 175 «О ежемесячных выплатах лицам, осуществляющим уход за детьми-инвалидами и инвалидами с детства I группы» ежемесячные выплаты в размере 5 500 руб. получали 2 918 родителей (усыновителей) или опекунов (попечителей), осуществляющих уход за детьми инвалидами и инвалидами с детства I группы, ежемесячные выплаты в размере 1 200 руб. – 1 838 чел.

В целях реализации Федерального закона от 24.07.2009 № 213-ФЗ «О внесении изменений в отдельные законодательные акты Российской Федерации и признании утратившими силу отдельных законодательных актов (положений законодательных актов) Российской Федерации в связи с принятием Федерального закона «О страховых взносах в Пенсионный фонд Российской Федерации, Фонд социального страхования Российской Федерации, Федеральный фонд обязательного медицинского страхования и территориальные фонды обязательного медицинского страхования» в части установления социальных доплат к пенсии неработающим пенсионерам области, у которых общая сумма материального обеспечения (пенсия, ежемесячная денежная выплата (ЕДВ), дополнительное ежемесячное материальное обеспечение (ДЕМО), дополнительные меры социальной поддержки) ниже прожиточного минимума пенсионера, установленного в области, выплачивается федеральная социальная доплата.

С 01.01.2016 прожиточный минимум пенсионера в регионе для установления федеральной социальной доплаты к пенсии увеличился с 6 033 руб. до 7 622 руб. (на 26,3 %).

Федеральную социальную доплату до 7 622 руб. одновременно с пенсией получили:

- в январе 2016 года – 49 766 чел., средний размер доплаты – 1 603,44 руб.;
- в декабре 2016 года – 50 151 чел., средний размер доплаты – 1 410,58 руб.

На выплату федеральной социальной доплаты в 2016 году направлено 930,9 млн. руб.

Законом Пензенской области от 10.10.2016 № 2969-ЗПО «О внесении изменений в статью 1 Закона Пензенской области «О величине прожиточного минимума пенсионера в Пензенской области, применяемой для установления социальной доплаты к пенсии» на 2017 год утвержден прожиточный минимум пенсионера в Пензенской области в сумме 7 835 руб.

В январе 2017 года федеральная социальная доплата к пенсии установлена 53 924 неработающим пенсионерам, средний размер доплаты – 1 529,36 руб.

Проведена индексация ежемесячной денежной выплаты (ЕДВ) отдельным категориям граждан с 1 февраля на 7%.

Численность получателей ЕДВ, включенных в регистр, по состоянию на 01.01.2017 составила 132 270 чел. (по состоянию на 01.01.2016 – 134 259 чел.). Средний размер ЕДВ на 01.01.2017 составил 2 106,59 руб.

Все получатели ЕДВ имеют право на государственную социальную помощь в виде набора социальных услуг (НСУ). Стоимость НСУ 995,23 руб. в месяц. Численность получателей, подавших заявление об отказе от получения набора социальных услуг в пользу

денежной компенсации, с 01.01.2017 – 120 719 чел. (с учетом пролонгированных с прошлых периодов) или 91,3% от получателей ЕДВ.

Кроме того, в соответствии с:

– Федеральным законом от 23.07.2005 № 122-ФЗ «О внесении изменений в Закон Российской Федерации «О статусе Героев Советского Союза, Героев Российской Федерации и полных кавалеров ордена Славы» ежемесячная денежная выплата производится 17 членам семьи умерших (погибших) Героев Советского Союза, Героев Российской Федерации в размере 56 538,84 руб. (на всех членов семьи), 1 член семьи умершего (погибшего) Героя Российской Федерации получает льготы в натуральном виде;

– Федеральным законом от 09.05.2006 № 67-ФЗ «О внесении изменений в Закон Российской Федерации «О предоставлении социальных гарантий Героям Социалистического труда и полным кавалерам ордена Трудовой Славы» 11 Героям производится ежемесячная денежная выплата в размере 41 689,05 руб.

Численность получателей ДЕМО в соответствии с Указами Президента Российской Федерации от 30.03.2005 № 363 «О мерах по улучшению материального положения некоторых категорий граждан Российской Федерации в связи с 60-летием Победы в Великой Отечественной войне 1941-1945 годов» и от 01.08.2005 № 887 «О мерах по улучшению материального положения инвалидов вследствие военной травмы» составила:

– на 01.01.2016 – 4 248 чел., средний размер на 1 получателя – 748,94 руб.;

– на 01.01.2017 – 3 562 чел., средний размер на 1 получателя – 748,46 руб.

Расходы на выплату ЕДВ и ДЕМО за 2016 год составили 3 365,6 млн. руб.

В соответствии с Федеральным законом от 30.11.2011 № 360-ФЗ «О порядке финансирования выплат за счет средств пенсионных накоплений» в области продолжается выплата средств пенсионных накоплений.

По состоянию на 01.01.2017 накопленные средства в виде срочной пенсионной выплаты (срок выплаты 10 лет) получают 106 чел., средний размер – 1 083,81 руб.; в виде накопительной части трудовой пенсии (бессрочно) – 319 чел., средний размер – 523,02 руб.

В 2016 году единовременную выплату получили 12 775 чел., средний размер – 9 573,38 руб., всего на выплату направлено 122,3 млн. руб.

Расходы на выплату пенсий, пособий и социальных выплат в Пензенской области за 2016 год составили 65,6 млрд. руб., ежемесячно на выплату направлялось в среднем 5,5 млрд. руб.

Выплата пенсий, пособий и социальных выплат осуществляется через организации федеральной почтовой связи (48,5%) и кредитные организации (51,5%), в установленные сроки без задержки.

С целью повышения качества назначения пенсий, обеспечения оптимальных условий для своевременного рассмотрения заявлений об установлении пенсий, территориальными органами Пенсионного фонда проводится заблаговременная работа в отношении лиц, выходящих на пенсию. Так 99,8% пенсий по старости, назначаемых в Пензенской области, устанавливаются по документам, представленным заблаговременно.

Одним из важнейших направлений деятельности Отделения ПФР по Пензенской области является совершенствование системы подготовки приема граждан и создание условий, не требующих посещения гражданами клиентских служб.

С принятием распоряжения Правительства Пензенской области от 23.07.2014 № 375-рП «О дополнительных мерах по взаимодействию территориальных органов Пенсионного фонда Российской Федерации по Пензенской области со страхователями» новой формой работы в области стало взаимодействие со страхователями по представлению документов в электронном виде для проведения заблаговременной работы по установлению пенсий.

В настоящее время со страхователями заключено более 30 тыс. (77%) соглашений об организации электронного информационного взаимодействия по представлению документов, необходимых для назначения пенсий.

Развитие данного направления позволило в 2016 году обеспечить назначение пенсий по старости с использованием электронных образов документов, представленных работодателями, более 5,3 тыс. граждан или 33% от общего количества обратившихся за установлением пенсии по старости.

Одновременно, начиная с апреля 2016 года, с внесением изменений в действующее законодательство, с письменного согласия застрахованного лица работодателю предоставлено право обращаться в территориальные органы ПФР (в том числе и в электронном виде) за установлением, выплатой и доставкой пенсии.

В целях организации данного взаимодействия с работодателями проводится работа по заключению дополнительных соглашений. В 2016 году данные соглашения заключены более чем с 37% страхователей, сдающих отчетность в ПФР без привлечения уполномоченных представителей. В результате 1 137 заявлений об установлении и выплате пенсии подано через страхователей в электронном виде.

Для проведения приема граждан в области функционируют 32 специализированные клиентские службы для обслуживания пенсионеров. В 4 районах функционируют передвижные (мобильные) клиентские службы для обслуживания пенсионеров, проживающих в отдаленных населенных пунктах. Клиентские службы 15 муниципальных образований оснащены электронными очередями. Всего в 2016 году в клиентские службы обратились с различными вопросами более 528 тыс. чел. На дому обслужено 306 инвалидов и других маломобильных граждан. Во всех районах организована предварительная запись на прием и реализована возможность заказа справок и документов. Во всех клиентских службах ПФР региона посетители имеют возможность оценить качество обслуживания.

Электронное взаимодействие с органами социальной защиты, архивами области, органами ЗАГС, Главным бюро медико-социальной экспертизы (МСЭ), службой занятости населения, учебными заведениями, органами опеки, доставочными организациями дает возможность в короткие сроки получить информацию, необходимую для установления и выплаты пенсии, а также для своевременного прекращения выплаты пенсии.

В настоящее время осуществляются мероприятия, направленные на обеспечение возможности запроса сведений с использованием межведомственного взаимодействия

с Управлением Федеральной миграционной службой России по Пензенской области, Управлением МВД России по Пензенской области, службой занятости населения Пензенской области и др.

В июле 2016 года между Отделением ПФР по Пензенской области и Главным бюро МСЭ по Пензенской области достигнуто соглашение об организации консультационных пунктов специалистами Пенсионного фонда непосредственно по месту нахождения 8 филиалов бюро МСЭ в г. Пензе и г. Кузнецке.

Гражданин, получив справку МСЭ, может в консультационном пункте ПФР:

- получить консультацию по вопросам пенсионного и социального обеспечения инвалидов;
- зарегистрироваться на портале Госуслуг;
- воспользоваться электронными сервисами портала Госуслуг;
- воспользоваться электронными сервисами сайта ПФР (подать заявление о назначении пенсии, ЕДВ, доставке пенсии, узнать о своих пенсионных правах и т.д.);
- записаться на прием на конкретную дату и время в территориальное учреждение ПФР по месту жительства.

Техническое оснащение консультационного пункта позволяет воспользоваться электронными сервисами ПФР и портала Госуслуг, а также, при необходимости, пройти регистрацию в ЕСИА для работы с федеральными сервисами.

Всего с начала работы данных консультационных пунктов ПФР в Главное бюро МСЭ обратилось более 800 чел., которые смогли реализовать свои права на пенсионное и социальное обеспечение сразу после прохождения МСЭ. Процедура получения государственных услуг для данной категории граждан упростилась, так как многие вопросы стало возможно решить в одном месте.

На 2016 год ПФР выделено субсидий на софинансирование государственной программы Пензенской области «Социальная поддержка граждан в Пензенской области на 2014-2020 годы», утвержденной постановлением Правительства Пензенской области от 30.10.2013 № 805-пП (с изменениями), в объеме 5 187,5 тыс. руб., из них освоено 5 033,9 тыс. руб. (86,9%).

Средства направлены:

- на проведение капитального ремонта столовой ГАУ «Пензенский дом ветеранов» – 3 887,5 тыс. руб.;
- на приобретение технологического оборудования, предметов длительного пользования для ГАУ «Пензенский дом ветеранов» – 680,0 тыс. руб.;
- на обучение компьютерной грамотности неработающих пенсионеров – 466,4 тыс. руб.

1.1 Динамика численности пенсионеров по районам Пензенской области (на конец года)

(чел.)

Наименование района	2012 год	2013 год	2014 год	2015 год	2016 год
г. Пенза	151 687	153 716	155 489	158 235	159 382
г. Кузнецк и Кузнецкий район	37 277	37 543	37 864	38 252	38 447
г. Сердобск и Сердобский район	18 630	18 592	18 597	18 716	18 632
г. Каменка и Каменский район	19 084	19 152	19 215	19 233	19 220
Нижнеломовский район	13 768	13 834	13 895	13 938	13 869
Башмаковский район	6 899	6 828	6 823	6 848	6 765
Спасский район	3 878	3 882	3 909	3 927	3 903
Бековский район	5 500	5 458	5 441	5 414	5 389
Бессоновский район	14 064	14 331	14 544	14 884	14 996
Белинский район	9 765	9 773	9 795	9 813	9 752
Вадинский район	3 181	3 126	3 135	3 154	3 081
Городищенский район	15 126	15 193	15 290	15 495	15 383
Земетчинский район	8 748	8 674	8 667	8 664	8 498
Иссинский район	3 956	3 938	3 977	4 067	4 048
Камешкирский район	4 301	4 309	4 309	4 317	4 237
Кольшлейский район	7 942	7 956	8 045	8 115	8 143
Лопатинский район	5 009	5 002	5 005	5 045	4 999
Лунинский район	7 685	7 614	7 574	7 585	7 521
Малосердобинский район	3 414	3 387	3 389	3 388	3 440
Мокшанский район	9 377	9 375	9 339	9 348	9 331
Наровчатский район	3 860	3 817	3 807	3 840	3 820
Неверкинский район	5 507	5 495	5 524	5 534	5 531
Никольский район	13 516	13 479	13 449	13 465	13 331
Пачелмский район	5 597	5 534	5 535	5 537	5 494
Пензенский район	15 435	15 705	16 002	16 419	16 794
Сосновоборский район	5 814	5 812	5 805	5 814	5 774
Тамалинский район	5 484	5 453	5 437	5 427	5 412
Шемышейский район	6 053	6 051	6 055	6 090	6 088
г. Заречный	18 652	18 909	19 305	19 542	19 777
Пензенская область	429 209	431 938	435 221	440 106	441 057

**1.2 Динамика средних размеров назначенных пенсий по районам Пензенской области
(на конец года)**

(руб.)

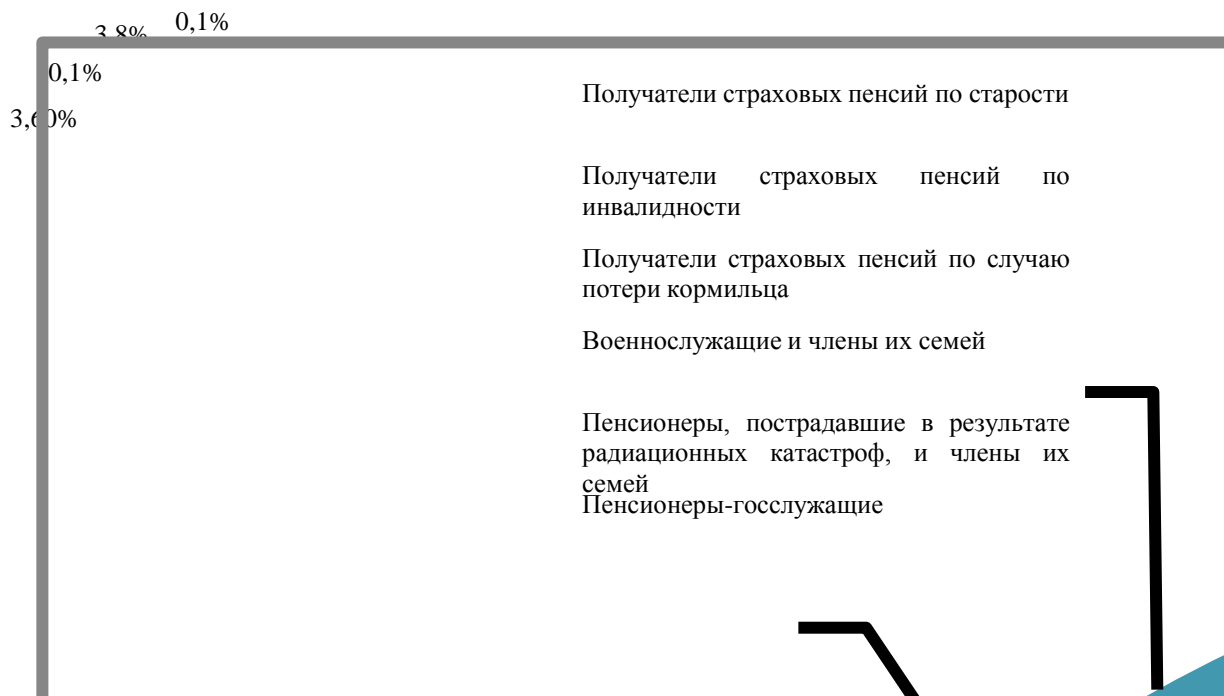
Наименование района	2012 год	2013 год	2014 год	2015 год	2016 год
г. Пенза	8 977,62	9 818,19	10 617,32	11 786,36	12 132,16
г. Кузнецк и Кузнецкий район	8 271,49	9 010,65	9 713,46	10 769,45	1 1088,65
г. Сердобск и Сердобский район	8 130,94	8 850,64	9 548,42	10 567,07	10 867,15
г. Каменка и Каменский район	8 077,38	8 799,00	9 499,20	10 513,82	10 813,54
Нижнеломовский район	8 450,09	9 217,32	9 961,17	11 047,10	11 372,45
Башмаковский район	7 993,00	8 719,19	9 427,10	10 458,56	10 843,68
Спасский район	8 099,65	8 846,77	9 581,21	10 582,18	10933,37
Бековский район	7 773,57	8 461,16	9 101,66	10 102,13	10 465,81
Бессоновский район	8 063,33	8 671,98	9 542,19	10 571,59	10 937,13
Белинский район	7 884,46	8 588,63	9 283,39	10 319,44	10 654,00
Вадинский район	7 956,48	8 610,09	9 317,59	10 339,99	10 706,16
Городищенский район	7 641,20	8 290,61	8 987,51	9 944,56	10 272,77
Земетчинский район	7 661,40	8 328,27	9 034,04	10 086,50	10 413,72
Иссинский район	8 108,09	8 835,78	9 547,54	10 568,19	10 901,92
Камешкирский район	7 662,57	8 347,79	9 056,92	10 029,15	10 358,03
Кольшлейский район	7 712,06	8 399,49	9 067,87	10 048,20	10 365,61
Лопатинский район	7 884,03	8 539,39	9 354,82	10 409,59	10 777,86
Лунинский район	8 440,28	9 045,08	9 931,94	10 963,01	11 330,80
Малосердобинский район	7 657,41	8 306,24	8 951,44	9 939,37	10 274,69
Мокшанский район	7 830,39	8 529,03	9 236,02	10 208,02	10 534,02
Наровчатский район	7 782,57	8 497,69	9 195,00	10 185,56	10 547,58
Неверкинский район	7 701,54	8 470,38	9 168,05	10 189,55	10 537,33
Никольский район	8 392,16	9 053,02	9 884,24	10 929,16	11 278,31
Пачелмский район	7 854,94	8 593,05	9 368,66	10 447,61	10 795,53
Пензенский район	7 988,34	8 686,70	9 433,87	10 481,76	10 795,44
Сосновоборский район	7 617,34	8 321,23	8 975,57	9 935,29	10 272,31
Тамалинский район	7 837,92	8 565,65	9 246,88	10 262,05	10 618,62
Шемьшейский район	7 480,78	8 137,82	8 843,23	9 758,92	10 092,08
г. Заречный	9 054,56	9 942,73	10 767,9	12 027,39	12 396,74
Пензенская область	8 398,00	9 158,82	9 918,86	11007,86	11 349,89

1.3 Численность пенсионеров по видам пенсий в Пензенской области

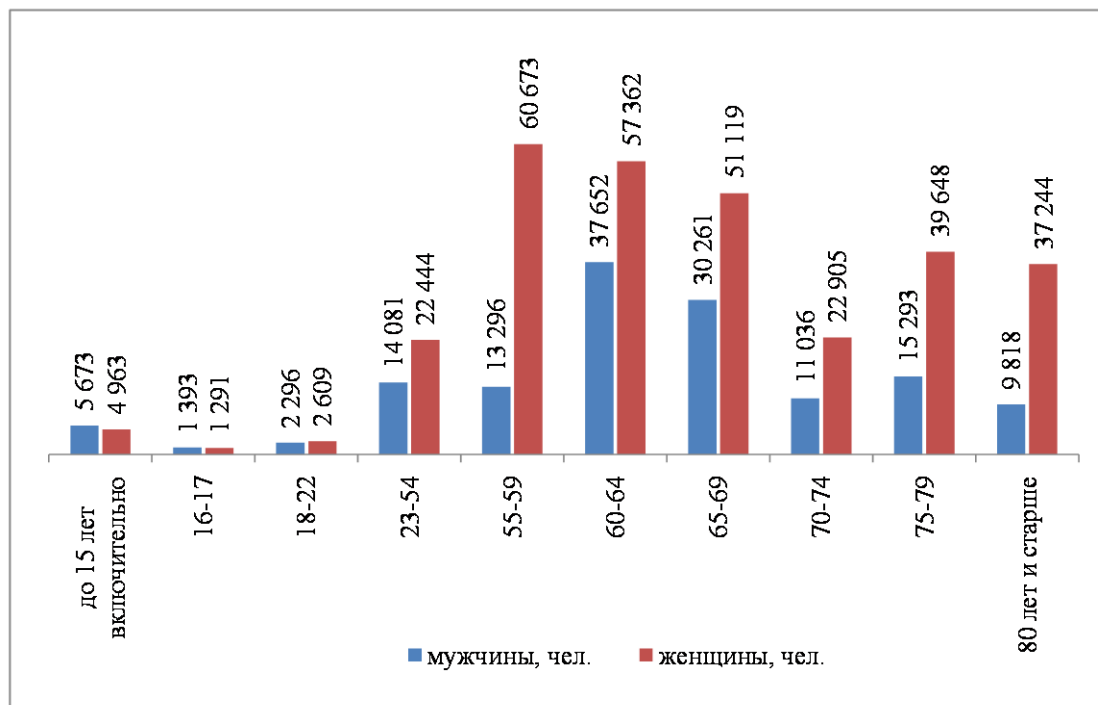
(чел.)

Наименование показателей	2012 год	2013 год	2014 год	2015 год	2016 год
Численность пенсионеров – всего, в том числе:	429 209	431 938	435 221	440 106	441 057
Численность получателей страховых (трудовых) пенсий, из них:	389 828	392 264	393 547	396 916	396 509
– пенсии по старости	353 566	357 077	359 986	364 194	364 664
– пенсии по инвалидности	19 687	18 888	17 516	16 667	16 127
– пенсии по случаю потери кормильца	16 575	16 299	16 045	16 055	15 718
Численность получателей пенсий по государственному пенсионному обеспечению, из них:	39 381	39 674	41 674	43 190	44 548
– социальные пенсии	24 730	25 042	26 047	26 606	26 689
– пенсии пострадавшим вследствие радиационных и техногенных катастроф	13 637	13 655	14 646	15 603	16 893
– пенсии военнослужащих и членов их семей, пенсионеры-госслужащие	1 014	977	981	981	966

1.4 Структура численности пенсионеров в Пензенской области в 2016 году (в % от общей численности пенсионеров)



1.5 Возрастно-половая структура пенсионеров в Пензенской области в 2016 году



1.6 Структура численности работающих пенсионеров по видам пенсий в Пензенской области (по состоянию на 01.01.2017)

(общая численность – 80 092 чел.)



1.7 Количество вновь назначенных пенсий в Пензенской области

Виды пенсий	2012 год	2013 год	2014 год	2015 год	2016 год
Страховые (трудовые) пенсии, из них:	21 242	21 453	20 007	19 201	16 820
досрочные пенсии, в том числе:	2 970	3 030	2 594	2 521	2 194
- по Списку № 1	223	169	166	156	129
- по Списку № 2	1 031	969	885	900	796
- за выслугу лет	634	577	566	591	517
- за работу в районах Крайнего Севера и местностях, приравненных к районам Крайнего Севера	125	138	121	147	126
Государственные пенсии	5 686	4 904	5 312	4 224	3 378

1.8 Индексация пенсий в 2011-2016 годах

Период	Основание	Базовая часть (фиксированный базовый размер)	Страховая часть	Социальная пенсия
с 01.02.2011	Постановление Правительства Российской Федерации от 26.01.2011 № 21	1,088	1,088	
с 01.04.2011	Постановление Правительства Российской Федерации от 31.03.2011 № 224			1,1027
с 01.02.2012	Постановление Правительства Российской Федерации от 25.01.2012 № 4	1,07	1,07	
с 01.04.2012	Постановление Правительства Российской Федерации от 27.03.2012 № 236,237	1,0341	1,0341	1,141
с 01.02.2013	Постановление Правительства Российской Федерации от 23.01.2013 № 26	1,066	1,066	
с 01.04.2013	Постановление Правительства Российской Федерации от 27.03.2013 № 264, 281	1,033	1,033	1,0181
с 01.02.2014	Постановление Правительства Российской Федерации от 23.01.2014 № 46	1,065	1,065	
с 01.04.2014	Постановление Правительства Российской Федерации от 22.03.2014 № 220, 28.03.2014г. № 241	1,017	1,017	1,171
с 01.02.2015	Постановление Правительства Российской Федерации от 23.01.2015 № 40	1,114	1,114	
с 01.04.2015	Постановление Правительства Российской Федерации от 18.03.2015 № 247			1,103
с 01.02.2016	Федеральный закон Российской Федерации от 29.12.2015 № 385-ФЗ	1,04	1,04	
с 01.04.2016	Федеральный закон Российской Федерации от 29.12.2015 № 385-ФЗ			1,04

1.9 Динамика средних размеров пенсий (на конец года)

(руб.)

Виды пенсий	Пензенская область				
	2012 год	2013 год	2014 год	2015 год	2016 год
Средний размер пенсии - всего	8 398,00	9 158,82	9 918,86	11 007,86	11 349,89
Средний размер страховой (трудовой) пенсии, в том числе:	8 632,49	9 435,96	10 182,58	11 314,93	11 662,33
- пенсии по старости	8 902,21	9 710,70	10 453,02	11 597,24	11 939,9
- пенсии по случаю потери кормильца	6 699,15	7 523,51	8 245,92	9 234,35	9 614,81
- пенсии по инвалидности	5 416,25	5 892,40	6 398,57	7 150,53	7 381,23
Средний размер пенсии по государственному пенсионному обеспечению, в том числе:	6 076,77	6 418,63	7 428,43	8 185,91	8 568,90
- пенсии военнослужащих и членов их семей	7 851,93	7 980,81	9 317,51	10 192,22	10 608,81
- пенсии пострадавших в результате радиационных или техногенных катастроф и членов их семей	7 583,20	7 786,87	8 987,28	9 922,58	10 339,92
- пенсии пенсионеров-госслужащих	11 401,78	12 521,65	13 676,32	15 210,59	15 037,13
- социальные пенсии	5 116,15	5 536,18	6 407,79	7 006,66	7 295,52

1.10 Численность получателей федеральной социальной доплаты в 2016 году

(чел.)

по состоянию на 01.01.2016	по состоянию на 31.12.2016
49 766	50 151

1.11 Средний размер федеральной социальной доплаты в 2016 году

(руб.)

по состоянию на 01.01.2016	по состоянию на 31.12.2016
1 603,44	1 410,58

Расходы на выплату федеральной социальной доплаты в 2016 году – 930,9 млн. руб.

**1.12 Распределение численности пенсионеров по размерам назначенных им пенсий
(по состоянию на 01.02.2017)**

(чел.)

Наименование показателей	Численность пенсионеров	Получающие пенсию в размере												
		до 4 000 руб.	от 4 001 до 5 500 руб.	от 5 501 до 7 000 руб.	от 7 001 до 8 500 руб.	от 8 501 до 10 000 руб.	от 10 001 до 11 500 руб.	от 11 501 до 13 000 руб.	от 13 001 до 14 500 руб.	от 14 501 до 16 000 руб.	от 16 001 до 17 500 руб.	от 17 501 до 19 000 руб.	от 19 001 до 20 500 руб.	от 20 501 руб. и выше
Всего пенсионеров	441 612	1 890	19 838	28 927	45 179	60 080	54 131	75 622	62 670	39 047	16 031	11 850	13 445	12 902
В том числе:														
Получатели страховых пенсий,	396 884	1 890	4 163	28 818	44 972	41 521	53 202	68 288	61 410	38 758	15 792	11 803	13 406	12 861
- по старости	365 168	9	648	22 773	40 829	37 899	48 822	63 909	59 256	37 648	15 517	11 693	13 354	12 811
- по инвалидности	16 075	431	2 634	50 82	3214	1 695	1 423	787	427	211	99	44	18	10
- по случаю потери кормильца	15 641	1 450	881	963	929	1 927	2 957	3 592	1 727	899	176	66	34	40
Получатели государственных пенсий	44 728	0	15 675	109	207	18 559	929	7 334	1 260	289	239	47	39	41

**1.13 Соотношение среднего размера пенсии и заработной платы по Пензенской области
(коэффициент замещения)**

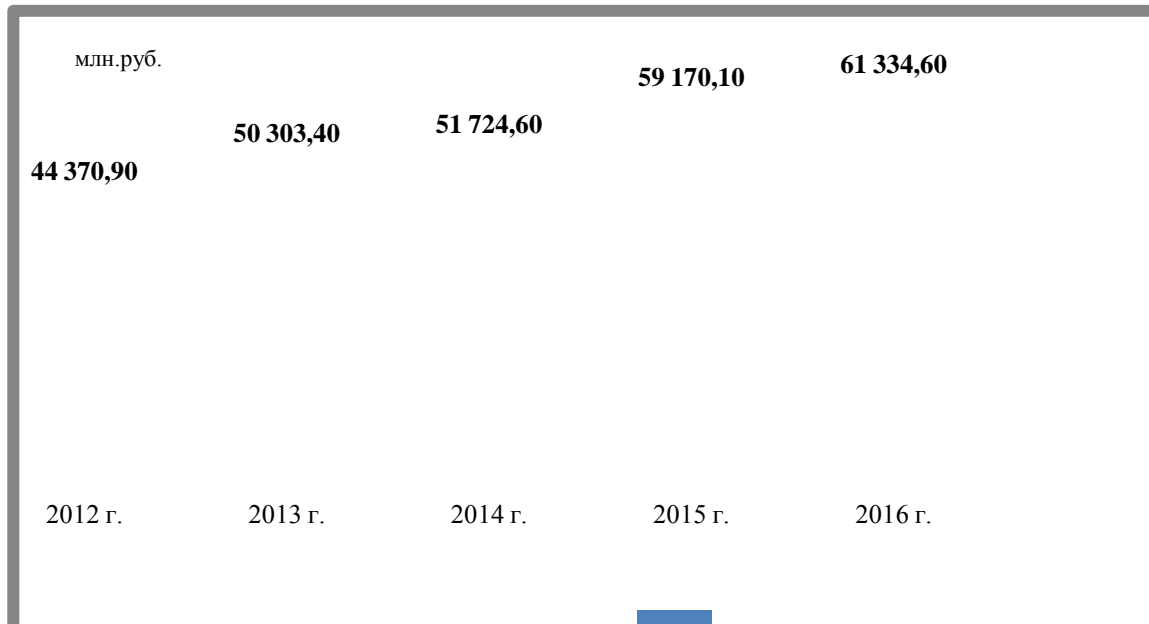
Год	Средний размер пенсии (на конец года), руб.	Средний размер заработной платы¹, руб.	Коэффициент замещения, %
2012 год	8 398,00	19 266,60	43,6
2013 год	9 158,82	20 649,3	44,4
2014 год	9 918,86	22 411,2	44,3
2015 год	11 007,86	23 191,9	47,5
2016 год	11 349,89	25 333,9	44,8

¹ По данным органов статистики

**1.14 Соотношение среднего размера пенсии и прожиточного минимума пенсионера
в Пензенской области**

Год	Средний размер пенсии (на конец года), руб.	Прожиточный минимум пенсионера (за 4 квартал отчетного года), руб.	Соотношение среднего размера пенсии и прожиточного минимума
2012 год	8 398,00	4 463,00	1,88
2013 год	9 158,82	5 012,00	1,83
2014 год	9 918,86	5 663,00	1,75
2015 год	11 007,86	6 684,00	1,65
2016 год	11 349,89	6 935,00	1,64

1.15 Расходы на выплату пенсий и пособий в Пензенской области



1.16 Объем средств Пенсионного фонда России, направленных на реализацию социальных программ в Пензенской области

(млн. руб.)

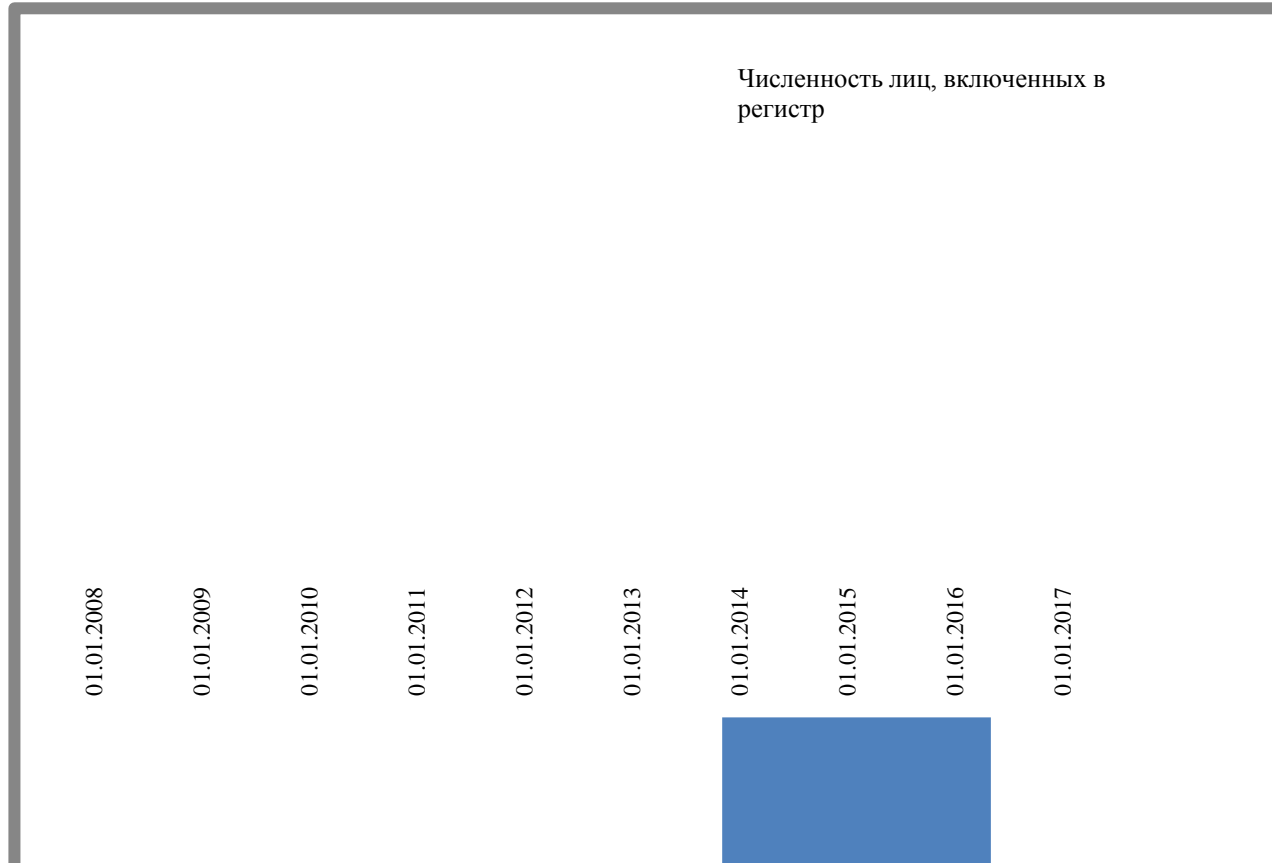
Наименование мероприятия	2012 год	2013 год	2014 год	2015 год	2016 год	Всего
	сумма	сумма	сумма	сумма	сумма	Сумма
Расходы по учреждениям социального обслуживания	5,0	5,6	5,08	3,2	4,6	23,48
Единовременная материальная помощь	2,1	0,86	0,86	0	0	3,82
Приобретение автомобильного транспорта для мобильных бригад учреждений социального обслуживания	1,8	1,88	1,28	1,2		6,16
Обучение компьютерной грамотности неработающих пенсионеров					0,5	0,5
Итого	8,9	8,34	7,22	4,4	5,1	33,96

1.17 Размеры ежемесячных денежных выплат федерального уровня с учетом набора социальных услуг

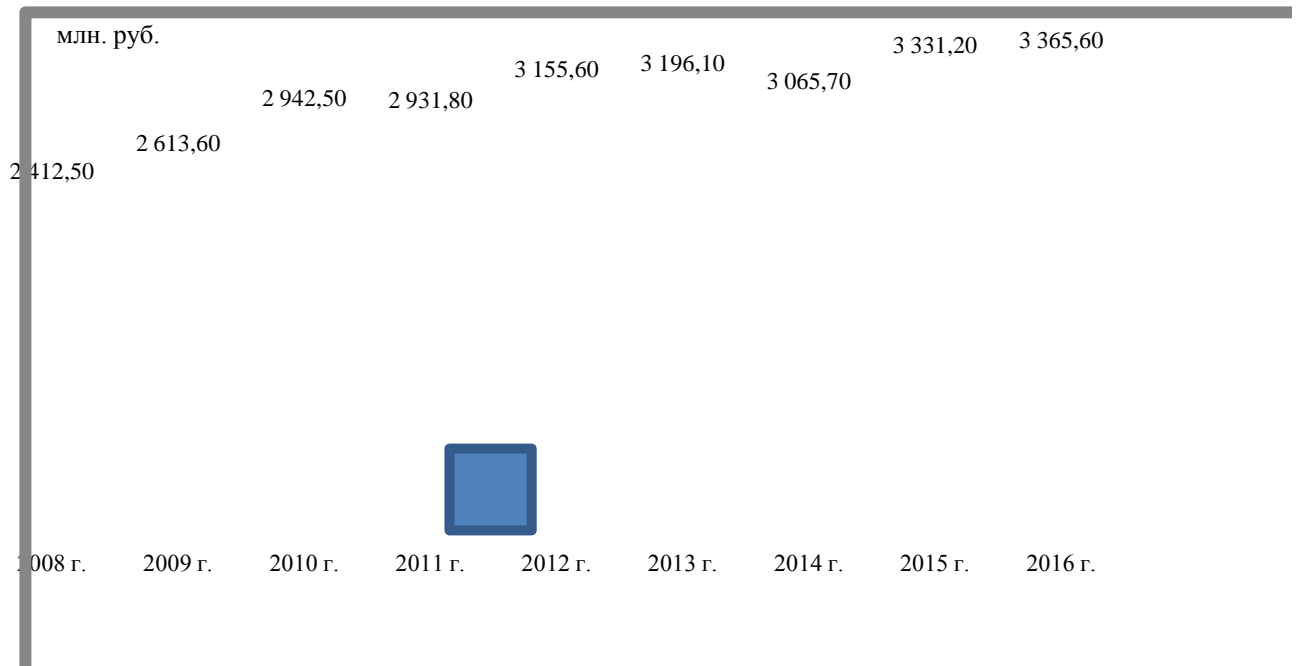
(руб.)

Категории	на 01.01.2014	на 01.01.2015	на 01.01.2016	на 01.01.2017
Инвалиды войны	4 045,56	4 247,84	4 481,47	4 795,17
Участники ВОВ, ставшие инвалидами	4 045,56	4 247,84	4 481,47	4 795,17
Военнослужащие и лица рядового и начального состава, ставшие инвалидами при исполнении	4 045,56	4 247,84	4 481,47	4 795,17
Участники ВОВ	3 034,16	3 185,87	3 361,09	3 596,37
Ветераны боевых действий	2 225,84	2 337,13	2 465,67	2 638,27
Военнослужащие с 22.06.1941 по 03.09.1945, не входившие в состав действующей армии	1 214,45	1 275,17	1 345,30	1 439,47
Лица, награжденные знаком «Житель блокадного Ленинграда»	2 225,84	2 337,13	2 465,67	2 638,27
Члены семей погибших (умерших) ИВов и Вов и ветеранов БД	1 214,45	1 275,17	1 345,30	1 439,47
Члены семей погибших при исполнении служебных обязанностей	1 214,45	1 275,17	1 345,30	1 439,47
Члены семей военнослужащих, погибших в плену	1 214,45	1 275,17	1 345,30	1 439,47
Родители и жены военнослужащих, погибших при защите СССР или при исполнении обязанностей военной службы	3 034,16	3 185,87	3 361,09	3 596,37
Инвалиды (I степень) III группы	1 619,27	1 700,23	1 793,74	1 919,30
Инвалиды (II степень) II группы	2 022,78	2 123,92	2 240,74	2 397,59
Инвалиды (III степень) I группы	2 832,41	2 974,03	3 137,60	3 357,23
Дети-инвалиды	2 022,78	2 123,92	2 240,74	2 397,59
Граждане, перенесшие лучевую болезнь вследствие аварии на ЧАЭС	1 619,27	1 700,23	1 793,74	1 919,30
Участники ликвидации последствий аварии на ЧАЭС в 1986-1987 годах	2 022,78	2 123,92	2 240,74	2 397,59
Участники ликвидации последствий аварии на ЧАЭС в 1988-1990 годах	1 619,27	1 700,23	1 793,74	1 919,30
Граждане, проживающие (работающие) на территории зоны проживания с льготным социально-экономическим статусом	404,81	425,05	448,43	479,82
Граждане, эвакуированные (в том числе выехавшие добровольно) в 1986 году из зоны отчужден.	1 619,27	1 700,23	1 793,74	1 919,30
Дети (подростки) до 18 лет, дети 1 и 2 поколений, проживающие в зоне	1 011,39	1 061,96	1 120,37	1 198,80
Дети (подростки) до 18 лет, постоянно проживающие в зоне с льготным социально-экономическим статусом	607,88	638,27	673,37	720,51
Граждане, получившие суммарную эффективную дозу облучения свыше 25 сЗв (бэр)	1 619,27	1 700,23	1 793,74	1 919,30
Граждане, получившие суммарную эффективную дозу облучения от 5 до 25 сЗв (бэр)	507	532,35	561,63	600,94
Граждане, направленные на ликвидацию последствий аварии на ПО Маяк 1957-1958 годах	2 022,78	2 123,92	2 240,74	2 397,59
Граждане, направленные на ликвидацию последствий аварии на ПО Маяк 1959-1961 годах	1 619,27	1 700,23	1 793,74	1 919,30
Граждане, эвакуированные, переселенные, добровольно выехавшие из зоны загрязнения Маяк и Теча	1 619,27	1 700,23	1 793,74	1 919,30
Дети 1,2 поколения, страдающие заболеваниями, вследствие воздействия радиации на родителей	1 011,39	1 061,96	1 120,37	1 198,80
Граждане, не имеющие инвалидности из подразделений особого риска	2 022,78	2 123,92	2 240,74	2 397,59
Бывшие несовершеннолетние узники концлагерей, гетто-инвалиды	4 045,56	4 247,84	4 481,47	4 795,17
Бывшие несовершеннолетние узники концлагерей, гетто	3 034,16	3 185,87	3 361,09	3 596,37
Стоимость набора социальных услуг	839,65	881,63	930,12	995,23

**1.18 Динамика численности лиц, включенных в региональный сегмент
Федерального регистра льготников по Пензенской области**



1.19 Расходы на выплату ежемесячной денежной выплаты и денежного ежемесячного материального обеспечения

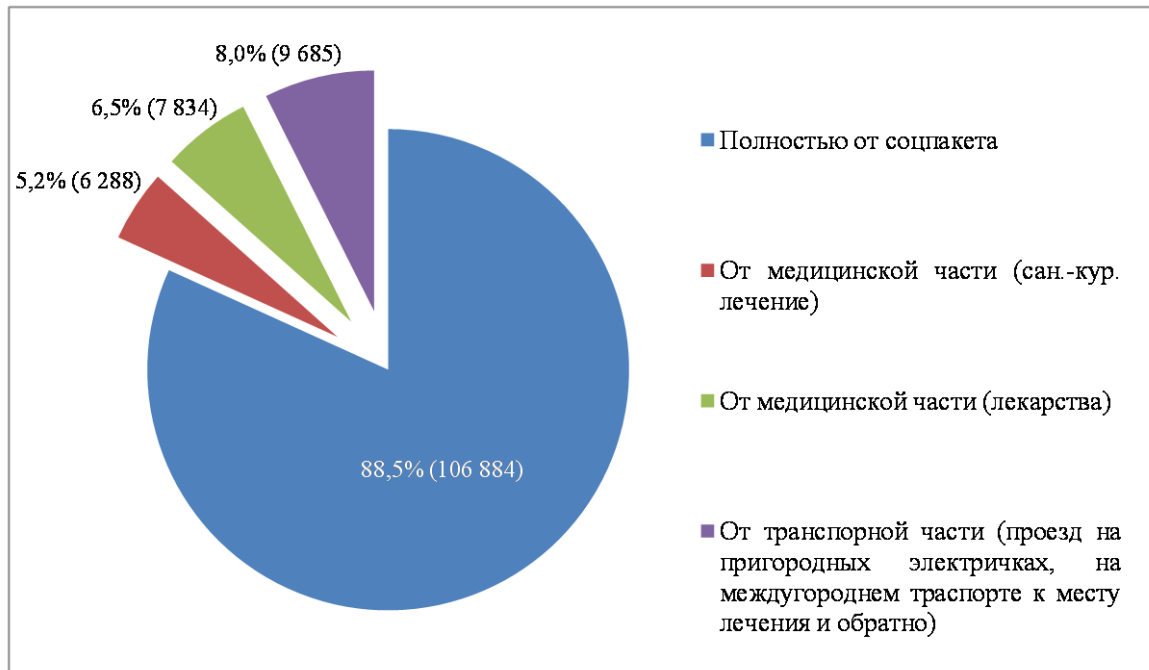


В том числе единовременная выплата отдельным категориям граждан в связи с празднованием 65-летия, 67-летия, 70-летия Победы в Великой Отечественной войне 1941-1945 годов:

- в 2010 год – 131,9 млн. руб.;
- в 2011 год – 0,8 млн. руб.;
- в 2012 год – 103,4 млн. руб.;
- в 2013 год – 1,8 млн. руб.;
- в 2014 год – 0,8 млн. руб.;
- в 2015 год – 128,4 млн. руб.;
- в 2016 год – 0,3 млн. руб.

1.20 Количество заявлений об отказе в получении набора социальных услуг в Пензенской области (по состоянию на 01.01.2017)

Всего заявлений: 120 719 (91,3% от числа имеющих право).



1.21 Количество лиц, имеющих право на получение государственной социальной помощи в виде набора социальных услуг в Пензенской области (по состоянию на 01.01.2017)

Численность всего: 25 394 чел.

Имеющие право на полный набор социальных услуг
Имеющие право на дополнительную бесплатную медицинскую помощь, в т.ч.необходимые лекарственные средства
Имеющие право на дополнительную медицинскую помощь, в т.ч.сан.-кур.лечение
Имеющие право на бесплатный проезд на пригородном железнодорожном транспорте, а также проезд к месту лечения и обратно

Раздел 2. Меры социальной поддержки семей, имеющих детей (материнский (семейный) капитал)

В области продолжается реализация Федерального закона от 29.12.2006 № 256-ФЗ «О дополнительных мерах государственной поддержки семей, имеющих детей», в соответствии с которым женщина, родившая (усыновившая) второго, третьего либо последующего ребенка (детей) имеет право на получение материнского (семейного) капитала (МСК) в размере 453 026,00 руб., (по сравнению с 2007 годом увеличился на 203 026,00 руб.).

В 2016 году выплачено средств МСК на сумму 3 055,9 млн. руб.

В отчетном году:

- принято 6712 заявлений о выдаче сертификатов на МСК;
- выдано 6 834 сертификата на МСК.

В 2016 году территориальными органами ПФР:

1) принято 18 871 заявление о распоряжении средствами МСК на сумму 3 157,0 млн. руб., из них:

– на улучшение жилищных условий – 6 723 заявления на сумму 2 883,3 млн. руб., в том числе на погашение кредитов (займов) на приобретение (строительство) жилья – 4 690 заявления на сумму 2 066,4 млн. руб.;

- на получение образования – 341 заявление на сумму 15,4 млн. руб.;
- на накопительную часть пенсии – 9 заявлений на сумму 0,5 млн. руб.;
- на единовременную выплату – 11 798 заявлений на сумму 257,8 млн. руб.

2) вынесено 18 795 решений об удовлетворении заявлений о распоряжении средствами МСК на сумму 3 039,9 млн. руб., из них:

– на улучшение жилищных условий – 6 434 решений на сумму 2 762,7 млн. руб., в том числе на погашение кредитов (займов) на приобретение (строительство) жилья 4 512 решений на сумму 1 988,5 млн. руб.;

- на получение образования – 339 решений на сумму 15,2 млн. руб.;
- на накопительную часть пенсии – 9 решений на сумму 0,8 млн. руб.;
- на единовременную выплату – 12013 решений на сумму 261,2 млн. руб.

3) перечислено средств МСК 19 206 получателям на сумму 3 055,9 млн. руб., из них:

– на улучшение жилищных условий – 6 588 получателям на сумму 2 774,6 млн. руб., в том числе на погашение кредитов (займов) на приобретение (строительство) жилья 4 519 получателям на сумму 1 989,9 млн. руб.;

- на получение образования – 340 получателям на сумму 15,1 млн. руб.;
- на накопительную часть пенсии – 6 получателям на сумму 0,4 млн. руб.;
- на единовременную выплату – 12 272 получателям на сумму 265,8 млн. руб.

В настоящее время полностью распорядились средствами МСК 54,3% всех владельцев сертификатов.

За период реализации закона выдано 60 292 сертификата, направлено получателям средств в объеме 17 320,6 млн. руб. (включая средства на единовременную выплату в размере 12 000 руб., которая производилась в 2009-2011 годах, единовременную выплату в размере 20 000 руб. в 2015-2016 годах и единовременную выплату в размере 25 000 руб. в 2016 году).

В целях недопущения нецелевого использования средств МСК по инициативе Отделения ПФР по Пензенской области и в соответствии с решениями, принятыми на заседаниях Штаба по реализации приоритетных национальных проектов в Пензенской области, налажено взаимодействие с правоохранительными органами, главами администраций районов (городов), органами ЗАГСа, Росреестром, органами опеки и попечительства и другими заинтересованными ведомствами.

2.1 Реализация Федерального закона «О дополнительных мерах государственной поддержки семей, имеющих детей» от 29.12.2006 № 256-ФЗ в Пензенской области

	2010 год	2011 год	2012 год	2013 год	2014 год	2015 год	2016 год
Принято заявлений о выдаче сертификатов на материнский (семейный) капитал, ед.	6 308	5 638	6 037	6 700	6 915	7 572	6 712
Выдано сертификатов, ед.	6 137	5 198	5 896	6 746	6 715	7 661	6 834
Размер материнского (семейного) капитала, руб.	343 378,8	365 698,4	387 640,3	408 960,5	429 408,5	429 408,5	453 026,0

**2.1.1 Погашение жилищных кредитов средствами материнского (семейного) капитала
(до исполнения ребенку, давшему право на МСК, 3-х лет)**

	Количество, ед.					Сумма, млн. руб.				
	2012 год	2013 год	2014 год	2015 год	2016 год	2012 год	2013 год	2014 год	2015 год	2016 год
Принято заявлений на распоряжение средствами материнского (семейного) капитала	4 805	4 168	4 597	4 493	4 690	1 771,2	1 646,6	1 915,0	1 975,9	2 066,4
Вынесено решений об удовлетворении заявлений о распоряжении средствами материнского (семейного) капитала	4 702	4 147	4 477	4 255	4 512	1 726,8	1 632,7	1 860,4	1 868,2	1 988,5
Перечислено средств материнского (семейного) капитала в кредитные учреждения	4 770	4 247	4 363	4 317	4 519	1 726,2	1 666,8	1 810,0	1 891,9	1 989,9

2.1.2 На улучшение жилищных условий
(после исполнения ребенку, давшему право на МСК, 3-х лет)

	Количество, ед.					Сумма, млн. руб.				
	2012 год	2013 год	2014 год	2015 год	2016 год	2012 год	2013 год	2014 год	2015 год	2016 год
Принято заявлений на распоряжение средствами материнского (семейного) капитала	3 038	2 654	2 446	2 158	2 033	991,8	929,5	915,8	860,8	816,9
Вынесено решений об удовлетворении заявлений о распоряжении средствами материнского (семейного) капитала	3 009	2 582	2 394	2 083	1 922	980,8	902,1	892,4	828,4	774,2
Перечислено средств материнского (семейного) капитала	3 021	2 780	2 503	2 181	2 069	984,7	920,0	880,6	833,3	784,7

2.1.3 На обучение любого ребенка в семье

	Количество, ед.					Сумма, млн. руб.				
	2012 год	2013 год	2014 год	2015 год	2016 год	2012 год	2013 год	2014 год	2015 год	2016 год
Принято заявлений на распоряжение средствами материнского (семейного) капитала	159	238	366	343	341	3,6	6,9	10,6	12,2	15,4
Вынесено решений об удовлетворении заявлений о распоряжении средствами материнского (семейного) капитала	144	215	364	322	339	3,1	6,2	10,4	11,5	15,2
Перечислено средств материнского (семейного) капитала	132	221	347	335	340	2,9	6,3	10,0	11,6	15,1

2.1.4 На формирование накопительной пенсии матери

	Количество, ед.					Сумма, млн. руб.				
	2012 год	2013 год	2012 год	2013 год	2012 год	2013 год	2012 год	2013 год	2012 год	2013 год
Принято заявлений на распоряжение средствами материнского (семейного) капитала	6	15	5	6	9	1,1	1,9	0,6	0,5	0,5
Вынесено решений об удовлетворении заявлений о распоряжении средствами материнского (семейного) капитала	6	13	6	5	9	1,1	1,8	0,6	0,05	0,8
Перечислено средств материнского (семейного) капитала	6	3	13	0	6	1,1	0,2	2,1	0,1	0,4

Раздел 3. Администрирование страховых взносов и взыскания задолженности, взаимодействие со страхователями

По состоянию на 01.01.2017 в территориальных органах ПФР зарегистрировано 72 637 плательщиков страховых взносов, по сравнению с 01.01.2016 количество плательщиков уменьшилось на 2 056 плательщиков или на 2,8%.

За 2016 год на обязательное пенсионное страхование (ОПС) поступило 19 141 млн. руб., темп роста доходов к соответствующему периоду прошлого года составил 106,5%.

На обязательное медицинское страхование (ОМС) за 2016 год поступило 4 218,3 млн. руб., темп роста к соответствующему периоду прошлого года 106,1%.

С учетом поступивших доходов на ОПС обеспеченность расходов на выплату страховой пенсии собственными средствами за 2016 год составила 34,5%.

Сумма задолженности по страховым взносам, образовавшаяся за период с 01.01.2010, по состоянию на 01.01.2017 составила 2 068,6 млн. руб. в том числе:

– на ОПС – 1 740,2 млн. руб. увеличилась на 373,8 млн. руб. (по состоянию на 01.01.2016 – 1 366,4 млн. руб.);

– на ОМС – 328,4 млн. руб. увеличилась на 74,3 млн. руб. (по состоянию на 01.01.2016 – 254,1 млн. руб.).

В результате системной досудебной работы с плательщиками за отчетный период поступило 927,7 млн. руб. Кроме того, подготовлено и направлено 9 047 исковых заявления в судебные органы на сумму 329,9 млн. руб., поступило – 180,3 млн. руб.

Проведено 291 заседание комиссий органов ПФР, заслушано 1 364 плательщика, поступило по итогам комиссий 455,9 млн. руб.

Также принято участие в заседаниях 338 межведомственных комиссий областного и районного уровней, заслушано 2 358 плательщиков, поступило – 265,0 млн. руб.

Обеспечено проведение плановых выездных проверок плательщиков страховых взносов совместно с представителями Пензенского регионального отделения Фонда социального страхования Российской Федерации. В 2016 году проведено 630 совместных выездных проверок организаций. Нарушения законодательства выявлены по 470 проверкам, что составляет 75% от общего количества проведенных совместных с Фондом социального страхования выездных проверок. В результате по всем выездным проверкам доначислено 17,6 млн. руб., в том числе на ОПС – 14,6 млн. руб., на ОМС – 3,0 млн. руб.

С 01.01.2017 полномочия по администрированию страховых взносов осуществляют органы Федеральной налоговой службы.

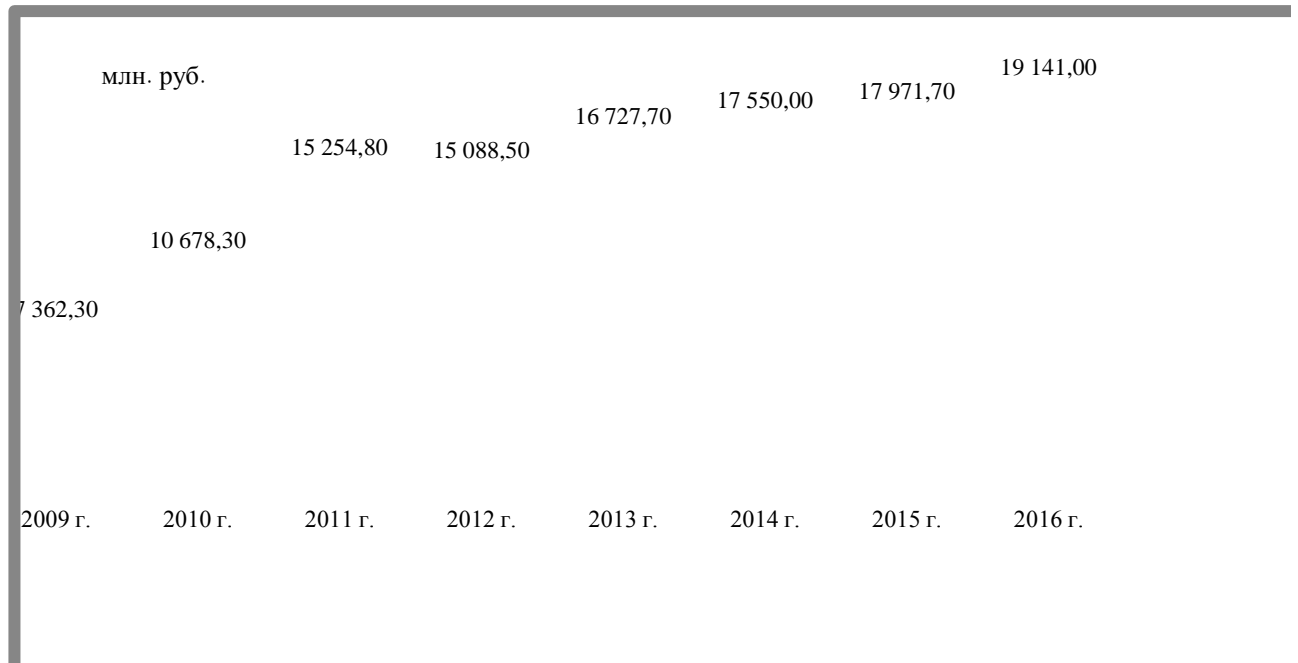
3.1 Страхователи в системе персонифицированного учета ПФР по Пензенской области

	2014 год, ед.	2015 год, ед.	2016 год, ед.	Удельный вес к общему числу страхователей в 2015 году, %
Страхователей всего:	73 918	74 693	72 637	100
<i>в том числе:</i>				
– юридические лица	28 759	29 185	27 734	38,2
– индивидуальные предприниматели, использующие труд наемных работников	9 837	9 511	9 151	12,6
– плательщики страховых взносов, исходя из стоимости страхового года	35 322	35 997	35 752	49,2

3.2 Доходы, зачисляемые в ПФР, за 2016 год по Пензенской области

	Объем доходов, млн. руб.	Удельный вес к общей сумме доходов, %
Всего доходов	19 141,0	100,00
Страховые взносы на страховую пенсию	18 075,9	94,4
Страховые взносы на накопительную пенсию	2,4	0,0
Страховые взносы в размере, определяемом исходя из стоимости страхового года, страховые взносы в виде фиксированного платежа, страховые взносы в фиксированном размере на страховую и накопительную пенсию	912,9	4,8
Недоимка, пени, иные финансовые санкции по взносам в ПФР	2,2	0,0
Минимальный налог	0,02	0,0
Страховые взносы по дополнительному тарифу за застрахованных лиц, занятых на соответствующих видах работ, указанных в подпункте 1 пункта 1 статьи 30 Федерального закона «О страховых пенсиях» зачисляемые в бюджет Пенсионного фонда Российской Федерации на выплату страховой пенсии	27,7	0,2
Страховые взносы по дополнительному тарифу за застрахованных лиц, занятых на соответствующих видах работ, указанных в подпункте 2-18 пункта 1 статьи 30 Федерального закона «О страховых пенсиях» зачисляемые в бюджет Пенсионного фонда Российской Федерации на выплату страховой пенсии	119,9	0,6

3.3 Динамика доходной части бюджета Отделения ПФР по Пензенской области



3.4 Предприятия, имеющие наибольшую задолженность по страховым взносам на ОПС (по состоянию на 01.01.2017)

Наименование предприятия	Сумма задолженности, млн. руб.
ОАО «Специальное конструкторское бюро турбоагрегатов»	123,5
МУП «Пассажирские перевозки г. Пенза»	101,8
СМУП «Пензалифт»	49,6
ООО «Третий этаж»	47,8
ООО «СКМ Энергосервис»	25,8
ОАО "Славянка" (филиал Пензенский)	24,5
ООО «ИСК Клевер»	22,7
ОАО "Е4 - Центрэнергомонтаж"	21,6

**3.5 Выполнение плана по доходам в ПФР по муниципальным образованиям
Пензенской области за 2016 год**

Наименование района	2016 год			
	план, тыс. руб.	факт, тыс. руб.	% выполнения плана	темп роста к факту 2015 года, %
г. Пенза	11 318 034,6	11 780 835,1	104,1	106,5
г. Кузнецк и Кузнецкий район	974 043,0	1 046 548,0	107,4	110,8
г. Сердобск и Сердобский район	340 091,2	334 652,9	98,4	98,0
г. Каменка и Каменский район	443 190,0	469 518,0	105,9	102,1
Нижнеломовский район	414 854,0	497 377,4	119,9	104,0
Башмаковский район	171 792,0	180 207,6	104,9	105,5
Спасский район	76 894,0	77 685,2	101,0	99,7
Бековский район	106 372,0	129 985,7	122,2	120,7
Бессоновский район	432 989,0	460 311,9	106,3	109,3
Белинский район	206 063,0	215 134,2	104,4	107,5
Вадинский район	38 039,0	43 872,0	115,3	117,5
Городищенский район	217 013,5	221 608,8	102,1	105,1
Земетчинский район	149 984,0	164 990,0	110,0	106,0
Иссинский район	64 114,0	69 030,1	107,7	108,3
Камешкирский район	61 175,0	59 360,5	97,0	85,3
Кольшлейский район	134 887,0	144 581,2	107,2	108,3
Лопатинский район	73 778,0	73 883,6	100,1	100,0
Лунинский район	98 707,0	100 987,4	102,3	108,2
Малосердобинский район	35 393,0	34 115,6	96,4	97,5
Мокшанский район	284 214,0	303 657,8	106,8	108,4
Наровчатский район	86 642,0	87 297,4	100,8	101,4
Неверкинский район	54 173,0	52 657,9	97,2	82,0
Никольский район	263 384,0	273 259,3	103,7	122,7
Пачелмский район	61 017,0	63 235,2	103,6	102,7
Пензенский район	544 898,0	553 164,7	101,5	98,1
Сосновоборский район	69 766,0	71 806,0	102,9	91,2
Тамалинский район	96 871,0	106 056,9	109,5	113,1
Шемышейский район	66 575,0	64 853,6	97,4	93,3
г. Заречный	1 372 558,0	1 460 151,5	106,4	110,8
Пензенская область	18 257 511,3	19 140 984,8	104,8	106,5

3.6 Обеспеченность расходов на выплату страховой пенсии собственными средствами

(%)

Наименование района	2012 год	2013 год	2014 год	2015 год	2016 год
г. Пенза	52,2	49,7	58,2	51,5	52,8
г. Кузнецк и Кузнецкий район	19,2	19,1	22,5	20,2	21,7
г. Сердобск и Сердобский район	15,2	13,2	15,5	15,1	14,4
г. Каменка и Каменский район	16,2	17,3	21,9	19,8	19,7
Нижнеломовский район	16,5	16,7	20,5	26,6	27,4
Башмаковский район	18,7	20,4	23,8	22,0	22,7
Спасский район	15,5	14,2	18,7	16,6	16,0
Бековский район	16,5	16,8	20,7	17,3	20,3
Бессоновский район	28,2	31,1	36,0	32,5	35,1
Белинский район	13,5	14,2	17,7	17,6	18,4
Вадинский район	12,1	9,7	12,3	10,9	12,5
Городищенский район	10,8	11,1	13,0	12,9	13,1
Земетчинский район	15,2	15,3	17,8	16,8	17,5
Иссинский район	16,1	15,3	18,8	13,8	14,5
Камешкирский район	13,6	13,6	17,2	14,3	12,0
Кольшлейский район	13,0	12,8	17,0	14,4	15,0
Лопатинский район	13,1	13,5	17,8	15,1	15,1
Лунинский район	12,2	11,3	15,5	13,2	14,5
Малосердобинский район	10,9	10,1	12,1	9,1	8,5
Мокшанский район	18,7	20,1	27,9	27,1	28,5
Наровчатский район	16,8	16,3	20,7	19,6	19,1
Неверкинский район	9,9	9,6	11,3	10,0	7,9
Никольский район	15,1	16,1	20,5	16,4	20,4
Пачелмский район	11,4	10,7	10,2	9,3	9,2
Пензенский район	28,1	28,2	33,6	30,7	28,5
Сосновоборский район	11,9	10,1	12,9	11,9	10,5
Тамалинский район	11,6	13,0	15,1	14,8	16,2
Шемышейский район	11,7	11,3	12,2	10,8	9,9
г. Заречный	50,0	47,4	55,2	48,4	51,5
Пензенская область	32,1	31,2	37,0	33,4	34,5

Раздел 4. Персонифицированный учет, взаимодействие с застрахованными лицами, инвестирование пенсионных накоплений

В системе ОПС по состоянию на 01.01.2017 зарегистрировано 1 346 412 застрахованных лиц.

В рамках оказания государственных услуг во всех многофункциональных центрах (МФЦ) области осуществляется прием от застрахованных лиц анкет с целью регистрации в системе ОПС, заявлений об отмене и выдаче дубликатов страховых свидетельств. В 2016 году принято 38 669 анкет. Через МФЦ принято 16 553 документа (42,8% от общего количества), в том числе анкет – 9 073, заявлений об обмене – 4 596, заявлений о выдаче дубликатов – 2 884.

С 01.10.2016 Отделение одно из первых в стране начало регистрацию граждан в системе ОПС в режиме реального времени. По состоянию на 31.12.2016 услуга по получению СНИЛС в режиме реального времени оказана 3 261 жителю Пензенской области (1 525 анкет, 918 заявлений об обмене страхового свидетельства, 818 заявлений на выдачу дубликата страхового свидетельства)

Ежеквартально в установленные действующим законодательством сроки ведется прием расчетов по начисленным и уплаченным страховым взносам на ОПС и ОМС (форма РСВ-1), в состав которого включены сведения для ведения индивидуального (персонифицированного) учета застрахованных лиц.

Федеральным законом от 29.12.2015 № 385-ФЗ «О приостановлении действия отдельных положений законодательных актов Российской Федерации, внесении изменений в отдельные законодательные акты Российской Федерации и особенностях увеличения страховой пенсии, фиксированной выплаты к страховой пенсии и социальных пенсий» с 01.04.2016 введена ежемесячная форма отчетности по персонифицированному учету – СЗВ-М. Срок представления – не позднее 10 числа месяца, следующего за отчетным.

Принятые индивидуальные сведения разнесены по индивидуальным лицевым счетам застрахованных лиц.

В течение 2016 года информацию о состоянии своего индивидуального лицевого счета в рамках информирования застрахованных лиц через органы ПФР и МФЦ получили 27 267 чел. (в МФЦ – 15 660 чел. или 57,4%). ПФР и МФЦ предоставляют эту госуслугу в режиме онлайн.

В части реализации прав застрахованных лиц при формировании накопительной пенсии в 2016 году принято 2 627 заявлений о переводе средств пенсионных накоплений, из них:

- о выборе инвестиционного портфеля (управляющей компании (УК)) – 89 (3,4%);
- о переходе из ПФР в негосударственный пенсионный фонд (НПФ) – 201 (7,7%);
- о переходе из НПФ в ПФР – 2 144 (81,6%);
- о переходе из одного НПФ в другой НПФ – 193 (7,3%).

В 2016 году количество принятых заявлений сократилось в 5,9 раза по сравнению с показателем 2015 года, так как снизилась активность населения при подаче заявлений о смене страховщика в связи с вступлением НПФ в систему гарантирования прав застрахованных лиц в соответствии с Федеральным законом от 28.12.2013 № 422-ФЗ «О гарантировании прав

застрахованных лиц в системе обязательного пенсионного страхования Российской Федерации при формировании и инвестировании средств пенсионных накоплений, установлении и осуществлении выплат за счет средств пенсионных накоплений», а также в связи с ликвидацией некоторых НПФ.

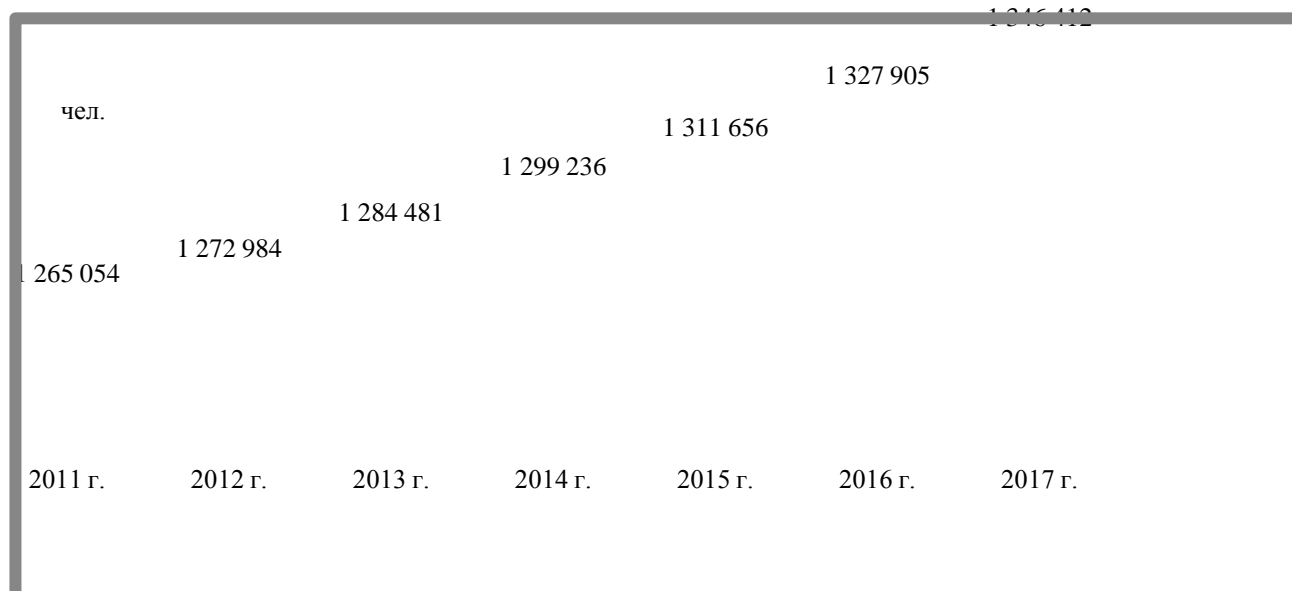
Продолжается работа по реализации постановления Правительства Российской Федерации от 30.07.2014 № 711 «Об утверждении правил выплаты Пенсионным фондом Российской Федерации правопреемникам умерших застрахованных лиц средств пенсионных накоплений, учтенных в специальной части индивидуальных лицевых счетов».

Территориальными органами ПФР принято 2 071 заявление от правопреемников умерших застрахованных лиц. По результатам принятых Отделением ПФР по Пензенской области решений 1 971 правопреемнику выплачены средства пенсионных накоплений на общую сумму 26,8 млн. руб., что на 3,3 млн. руб. меньше, чем в 2015 году.

Общее число участников Программы государственного софинансирования пенсий в области составляет 64 609 застрахованных лиц или 4,8% граждан области.

В 2016 году в бюджет ПФР поступило 43 млн. руб. дополнительных страховых взносов (ДСВ) на накопительную пенсию, что на 15,2% меньше суммы, поступившей в 2015 году, из них – 25,4% через работодателей, 74,5% – от физических лиц, 0,1% – от страхователей области осуществивших уплату дополнительных страховых взносов за своих работников в сумме.

Уплату дополнительных страховых взносов произвели 6 213 застрахованных лиц или 9,6% от вступивших в Программу, средний размер взносов – 7 014,2 руб.

**4.1 Количество индивидуальных лицевых счетов, открытых в Пензенской области
(на начало года)**

4.2 Сведения, представленные страхователями для ведения персонифицированного учета в 2016 году (в составе единой отчетности)

Наименование районов	1-й квартал		2-й квартал		3-й квартал		4-й квартал	
	Количество страхователей, представивших индивидуальные сведения	Количество представленных индивидуальных сведений	Количество страхователей, представивших индивидуальные сведения	Количество представленных индивидуальных сведений	Количество страхователей, представивших индивидуальные сведения	Количество представленных индивидуальных сведений	Количество страхователей, представивших индивидуальные сведения	Количество представленных индивидуальных сведений
г. Пенза	12 210	251 318	12 712	256 956	12 734	257 746	12 592	234 797
г. Кузнецк и Кузнецкий район	1 775	29 413	2 014	29 961	2 036	30 124	2 002	28 976
г. Сердобск и Сердобский район	396	8 906	389	9 190	388	9 339	381	8 783
г. Каменка и Каменский район	632	11 552	631	11 922	626	12 079	612	11 131
Нижнеломовский район	422	10 047	421	10 380	416	10 619	405	10 207
Башмаковский район	184	3 645	245	3 767	239	4 124	230	3 971
Спасский район	157	2 284	162	2 311	160	2 145	153	2 013
Бековский район	128	3 083	126	3 189	123	3 381	118	3 212
Бессоновский район	427	9 056	430	9 167	433	9 453	435	9 339
Белинский район	244	5 174	248	5 228	243	5 346	240	5 094
Вадинский район	94	1 209	99	1 250	99	1 192	99	1 190
Городищенский район	406	6 028	422	6 182	423	6 266	422	6 152
Земетчинский район	234	4 126	235	4 203	232	4 319	229	4 114
Иссинский район	128	1 847	134	1 836	130	1 790	124	1 672
Камешкирский район	141	2 087	143	2 186	146	2 073	142	2 011
Кольшлейский район	192	3 806	194	4 045	196	3 999	191	3 803
Лопатинский район	126	1 965	123	2 038	125	2 015	118	1 953
Лунинский район	200	2 722	213	2 869	207	2 882	202	2 785
Малосердобинский район	83	1 048	84	1 114	85	1 078	83	1 010
Мокшанский район	332	9 296	322	9 500	320	9 543	318	9 259
Наровчатский район	143	2 479	147	2 465	142	2 435	140	2 417
Неверкинский район	124	1 719	130	1 743	136	1 705	137	1 684
Никольский район	374	6 734	383	6 632	379	6 577	375	6 360
Пачелмский район	166	1 871	166	1 891	159	1 878	151	1 636
Пензенский район	598	13 347	624	13 238	643	13 760	645	12 810
Сосновоборский район	154	2 075	161	2 106	161	2 005	154	2 011
Тамалинский район	130	2 398	137	2 495	137	2 454	133	2 369
Шемышейский район	174	2 074	189	2 136	192	2 075	194	2 103
г. Заречный	1 026	25 964	1 108	26 573	1 115	26 310	1 105	25 644
Пензенская область	21 400	427 273	22 392	436 573	22 441	438 712	22 130	408 506

4.3 Количество заявлений застрахованных лиц по реализации прав при формировании накопительной пенсии в Пензенской области

Год	УК ¹	ПФР – НПФ ²	НПФ – ПФР ³	НПФ – НПФ ⁴	Всего
2012 год	110	19 815	2 793	4 350	27 068
2013 год	6 821	40 910	3 702	10 822	62 255
2014 год	921	17 396	4 643	12 737	35 697
2015 год	2 211	4 621	5 231	3 484	15 547
2016 год	89	201	2 144	193	2 627

¹ Принято заявлений о выборе инвестиционного портфеля (управляющей компании).

² Принято заявлений о переходе из ПФР в НПФ.

³ Принято заявлений о переходе из НПФ в ПФР.

⁴ Принято заявлений о переходе из одного НПФ в другой НПФ.

4.4 Количество договоров ОПС, поступивших в УПФР городов (районов) Пензенской области

2012 год	2013 год	2014 год	2015 год	2016 год	Всего
24 533	65 316	47 044	73 501	65 573	275 967

4.5 Количество принятых заявлений о выборе УК, НПФ в УПФР городов (районов) Пензенской области

	2012 год	2013 год	2014 год	2015 год	2016 год
ВСЕГО	27 068	62 255	35697	15547	2627
через Управления ПФР	3 333	10 660	35218	14837	2345
через ТАЦ ¹	23 735	51 581	0	0	0
через МФЦ		14	479	709	282
через ЕПГУ ²				1	0

¹Трансфер-агентский центр – организация, заключившая соглашение с ПФР о взаимном удостоверении подписей застрахованных лиц.

²Единый портал государственных услуг.

Согласно Федеральному закону от 04.12.2013 № 351-ФЗ «О внесении изменений в отдельные законодательные акты Российской Федерации по вопросам обязательного пенсионного страхования в части прав выбора застрахованными лицами варианта пенсионного обеспечения» соглашения о взаимном удостоверении подписей с ТАЦ в 2014, 2015, 2016 годах не заключались.

**4.6 Количество принятых заявлений от правопреемников умерших
застрахованных лиц в 2016 году**

Наименование района	Количество заявлений о выплате средств пенсионных накоплений, принятых УПФР городов (районов) Пензенской области в течение года	Количество заявлений об отказе от получения средств пенсионных накоплений, принятых УПФР городов (районов) Пензенской области в течение года	Количество умерших в 2015 году застрахованных лиц, имеющих специальную часть индивидуального лицевого счета, данные о которых загружены в базу данных ПТК СПУ
г. Пенза	621		860
г. Кузнецк и Кузнецкий район	200		201
г. Сердобск и Сердобский район	61		66
г. Каменка и Каменский район	110		135
Нижнеломовский район	81		79
Башмаковский район	59		71
Спасский район	24		24
Бековский район	23		35
Бессоновский район	78		63
Белинский район	53		56
Вадинский район	21		25
Городищенский район	81		89
Земетчинский район	34		36
Иссинский район	18		21
Камешкирский район	36		34
Кольшлейский район	46		42
Лопатинский район	22		21
Лунинский район	25		45
Малосердобинский район	9		14
Мокшанский район	84		65
Наровчатский район	23		30
Неверкинский район	16		12
Никольский район	32	1	30
Пачелмский район	31		24
Пензенский район	72		92
Сосновоборский район	21		29
Тамалинский район	37		37
Шемышейский район	27		33
г. Заречный	125		128
Пензенская область	2 070	1	2 397
<i>Количество принятых в 2016 году Отделением ПФР по Пензенской области решений о выплате и отказе в выплате средств пенсионных накоплений</i>			3 585

**4.7 Количество заявлений и договоров на инвестирование пенсионных накоплений
в 2016 году**

Наименование района	Количество заявлений от застрахованных лиц о выборе УК, НПФ	Договоры по ОПС, поступившие в отчетном году
г. Пенза	770	64 650
г. Кузнецк и Кузнецкий район	223	376
г. Сердобск и Сердобский район	61	
г. Каменка и Каменский район	79	
Нижнеломовский район	126	
Башмаковский район	48	
Спасский район	40	
Бековский район	15	
Бессоновский район	133	171
Белинский район	40	
Вадинский район	11	
Городищенский район	65	
Земетчинский район	23	
Иссинский район	21	
Камешкирский район	21	
Кольшлейский район	113	
Лопатинский район	38	
Лунинский район	116	
Малосердобинский район	11	
Мокшанский район	56	376
Наровчатский район	8	
Неверкинский район	1	
Никольский район	64	
Пачелмский район	16	
Пензенский район	105	
Сосновоборский район	0	
Тамалинский район	35	
Шемышейский район	31	
г. Заречный	75	
Итого, принято УПФР	2 345	
МФЦ	282	
ОПФР по Пензенской области (ЕПГУ)	0	
Итого	2 627	65 573
<i>Число застрахованных лиц, имеющих специальную часть индивидуального лицевого счета по итогам 2016 года (чел.)</i>		678 463

4.8 Реализация Федерального закона от 30.04.2008 № 56-ФЗ «О дополнительных страховых взносах на накопительную пенсию и государственной поддержке формирования пенсионных накоплений» в 2016 году

Наименование района	Количество участников программы, осуществивших уплату ДСВ в отчетном году, чел.	Сумма поступивших в отчетном году ДСВ, тыс. руб.
г. Пенза	2 060	16 987,1
г. Кузнецк и Кузнецкий район	503	3 582,7
г. Сердобск и Сердобский район	268	1 622,3
г. Каменка и Каменский район	312	2 123,6
Нижнеломовский район	279	1 845,9
Башмаковский район	147	637,6
Спасский район	150	1 424,0
Бековский район	62	343,8
Бессоновский район	142	961,6
Белинский район	95	440,3
Вадинский район	76	399,0
Городищенский район	185	650,6
Земетчинский район	71	438,2
Иссинский район	60	414,0
Камешкирский район	109	996,6
Кольшлейский район	106	704,2
Лопатинский район	46	354,6
Лунинский район	123	768,1
Малосердобинский район	76	527,9
Мокшанский район	152	725,5
Наровчатский район	89	483,2
Неверкинский район	72	483,3
Никольский район	77	542,6
Пачелмский район	153	950,6
Пензенский район	40	312,0
Сосновоборский район	47	404,0
Тамалинский район	73	349,8
Шемышейский район	92	530,5
г. Заречный	462	3 495,3
Нет данных о районе проживания (работы) плательщика		80,2
Ошибочно уплаченные платежи (подлежат возврату)		19,9
Всего	6 213	43 579,2

4.9 Дополнительные страховые взносы, поступившие в бюджет ПФР в 2016 году

0,1%	Сумма, поступившая от застрахованных лиц, самостоятельно уплативших взносы
	Сумма, поступившая от застрахованных лиц через работодателя
	Взносы работодателя

Раздел 5. Информационно-разъяснительная работа

В целях информирования населения по темам, касающимся различных вопросов пенсионного обеспечения и других аспектов деятельности ПФР, Отделение ПФР по Пензенской области и его территориальные органы проводят широкую информационно-разъяснительную работу в средствах массовой информации (СМИ).

За 2016 год в региональных и районных электронных и печатных СМИ с учётом повторов и упоминаний вышло 8 351 информационный и информационно-аналитический материал (в региональных СМИ – 3 381 материал, в районных СМИ – 4 758 материалов), из них:

- на телевидении – 3 275 материалов;
- на радио – 1 595;
- в печатных СМИ – 1 376;
- в интернет-СМИ – 1 893;
- в социальных сетях – 212 (ведется только Отделением).

По видам СМИ на региональном уровне большая часть материалов размещалась на телевидении (1 887 материалов). На втором месте – радио (1 055). Интернет-СМИ – 221, в печатных СМИ – 218, социальные сети – 212 публикаций.

На районном уровне большая часть публикаций произведена в интернет-СМИ (1 672). На телевидении размещено 1 388 материалов, в печатных СМИ – 1 158, на радио – 540.

Размещаемые в СМИ материалы освещают различные вопросы деятельности ПФР:

- пенсионное обеспечение граждан (2 825 материалов или 33,8% от общего числа материалов);
- администрирование страховых взносов на ОПС и ОМС (1 148 или 13,8%);
- деятельность Отделения ПФР по Пензенской области и его территориальных органов (1 053 или 12,6 %);
- госуслуги, предоставляемые ПФР (в том числе в электронном виде) (1 015 или 12,2%);
- распоряжение средствами материнского (семейного) капитала (840 или 10,1%);
- совершенствование пенсионного законодательства (пенсионная формула, выбор варианта пенсионного обеспечения) (742 или 8,9%);
- социальные выплаты (462 или 5,5%);
- контроль за покупкой, строительством, капремонтом и реконструкцией помещений (9 или 0,1%);
- иное (257 – 3%).

Отделение ПФР по Пензенской области реализует комплекс мероприятий в рамках проведения Министерством труда, социальной защиты и демографии Пензенской области, Отделением ПФР по Пензенской области и его территориальными органами, Федерацией профсоюзов Пензенской области и Пензенским региональным отделением Общероссийского народного фронта информационно-разъяснительной работы среди населения Пензенской

области, направленной на повышение пенсионной грамотности граждан в период 2016-2018 годы.


В 2016 году специалисты Отделения ПФР по Пензенской области и его территориальными органами провели 686 лекций и семинаров в организациях области, участие в которых приняли 21 354 работников. Проведено 572 выездные консультации на предприятиях Пензенской области, проконсультировано 7 616 работников.

В период с сентября по декабрь 2016 года в области реализована программа повышения пенсионной и социальной грамотности молодёжи. Специалистами Отделения и подведомственных ему территориальных органов проводились тематические факультативные уроки для старшеклассников и лекции для студентов учебных заведений всех уровней. Всего за указанный период было проведено 200 уроков в 193 школах в 109 населённых пунктах области, в результате которых было обучено 5 612 школьников; 18 лекции в 15 ССУЗах 12 населённых пунктов, обучено 633 студента. Кроме того в Единый день пенсионной грамотности (27 сентября) было проведено 19 экскурсий в Управлениях ПФР в городах (районах) Пензенской области, которые посетили 394 чел.

Сотрудниками ПФР регулярно проводятся консультации и разъяснения актуальных вопросов пенсионного законодательства на большинстве проводимых в области межрегиональных профильных выставок:

- XIII межрегиональная специализированная выставка «Образование и карьера»;
- X межрегиональная специализированная выставка-ярмарка «ПензАгро»;
- X межрегиональная выставка-ярмарка «Мир детства»;
- XIV региональная выставка-ярмарка «Пензенская марка»;
- XX межрегиональная универсальная выставка «Рождественская ярмарка»;
- Благотворительная выставка-ярмарка «Добрая Пенза. Зимняя версия».

5.1 Динамика размещения информационных сообщений в средствах массовой информации в 2012-2016 годах



5.2 Информационные материалы в региональных СМИ

ТВ
Радио
Печатные СМИ
Интернет
Соц.сети

5.3 Информационные материалы в районных СМИ

ТВ
Радио
Печатные СМИ
Интернет

5.4 Структура информационных сообщений по направлениям деятельности ПФР в 2016 году

Контроль за покупкой, строительством, капремонтом и реконструкцией помещений 0,1%	Деятельность Отделения и Управлений ПФР 12,7%	Иное 3%	
Социальные выплаты 5,5%			Пенсионное обеспечение граждан 33,9%
Материнский (семейный) капитал 10,0%			
Администрирование страховых взносов 13,8%		Госуслуги, предоставляемые ПФР 12,2%	Совершенствование пенсионного законодательства 8,8%

Раздел 6. Обращения граждан

В 2016 году в территориальные органы ПФР поступило 240 845 письменных и устных обращений граждан, по сравнению с 2015 годом обращения уменьшилось на 2,0%.

В Отделения ПФР по Пензенской области поступило 1 945 обращений, что на 12,5% больше, чем в 2015 году, из них устных – 605, письменных – 1 340, в том числе на сайт ПФР – 507.

Общее количество вопросов в письменных обращениях – 1 362.

Характер вопросов в обращениях по направлениям деятельности ПФР:

- пенсионное обеспечение – 901 (66,2%);
- пенсионное страхование и инвестирование пенсионных накоплений – 225 (16,5%);
- использование средств материнского (семейного) капитала – 95 (7,0%);
- установление ежемесячных денежных выплат и других социальных выплат – 59 (4,3%);
- другие обращения – 82 (6,0%).

На все обращения даны ответы в установленные сроки.

В соответствии с Федеральным законом от 27.07.2010 № 210-ФЗ «Об организации предоставления государственных и муниципальных услуг» территориальные органы ПФР осуществляют оказание государственных услуг. В 2016 году 464 653 жителя региона обратились за оказанием тех или иных услуг ПФР (всего органами ПФР оказываются 23 государственные услуги.), в том числе в электронном виде – 199 632 чел. (43,0 %), через МФЦ – 46 399 (10,0 %), личные обращения в органы ПФР – 218 622 (47,0%).

Самыми востребованными услугами в 2016 году стали:

- установление и выплата пенсий – 73 593 обращения;
- прием от плательщиков страховых взносов расчетов по начисленным и уплаченным страховым взносам на ОПС и ОМС – 143 858 обращений.

По наиболее актуальным в настоящее время услугам: по выдаче государственного сертификата на МСК и по рассмотрению заявлений о распоряжении средствами (частью средств) МСК, – обратилось соответственно 6 712 и 18 871 чел.

**6.1 Сведения о количестве обращений (заявлений) по государственным услугам
в Пензенской области за 2016 год**

№ п/п	Наименование государственной услуги	ВСЕГО	Количество обращений через МФЦ	Количество обращений в электронном виде	Количество обращений застрахова нных лиц лично и по почте
1	Бесплатное информирование плательщиков страховых взносов о законодательстве Российской Федерации о страховых взносах и принятых в соответствии с ним нормативных правовых актах, порядке исчисления и уплаты страховых взносов, правах и обязанностях плательщиков страховых взносов, полномочиях Пенсионного фонда Российской Федерации, территориальных органов Пенсионного фонда Российской Федерации и их должностных лиц, а также предоставление форм расчетов по начисленным и уплаченным страховым взносам и разъяснению порядка их заполнения	38 015			38 015
2	Выдача государственного сертификата на материнский (семейный) капитал	6 712	3 544	517	2 651
3	Выплата пенсий гражданам, выезжающим (выехавшим) на постоянное жительство за пределы территории Российской Федерации	188			188
4	Выплата страховых пенсий, накопительной пенсии и пенсий по государственному пенсионному обеспечению	73 593	2 607	27630	43 356
5	Приему от застрахованных лиц заявлений о добровольном вступлении в правоотношения по обязательному пенсионному страхованию в целях уплаты дополнительных страховых взносов на накопительную часть трудовой пенсии в соответствии с Федеральным законом от 30.04.2008 № 56-ФЗ «О дополнительных страховых взносах на накопительную пенсию и государственной поддержке формирования пенсионных накоплений»				

6	Установление страховых пенсий, накопительной пенсии и пенсий по государственному пенсионному обеспечению гражданам, выехавшим на постоянное жительство за пределы территории Российской Федерации	60			60
7	Информирование граждан о предоставлении государственной социальной помощи в виде набора социальных услуг	3 818	237		3 581
8	Информирование застрахованных лиц о состоянии их индивидуальных лицевых счетов в системе обязательного пенсионного страхования согласно Федеральным законам от 01.04.1996 № 27-ФЗ «Об индивидуальном (персонифицированном) учете в системе обязательного пенсионного страхования» и от 24.07.2002 № 111-ФЗ «Об инвестировании средств для финансирования накопительной пенсии в Российской Федерации»	27 267	15 660		11 607
9	Предоставление компенсации расходов на оплату стоимости проезда к месту отдыха на территории Российской Федерации и обратно пенсионерам, являющимся получателями страховых пенсий по старости и по инвалидности и проживающим в районах Крайнего Севера и приравненных к ним местностях				
10	Прием от плательщиков страховых взносов расчетов по начисленным и уплаченным страховым взносам на обязательное пенсионное страхование и обязательное медицинское страхование	143 858	431	127 062	16 365
11	Прием от страхователей реестров застрахованных лиц о перечислении дополнительных страховых взносов на накопительную пенсию в соответствии с Федеральным законом от 30.04.2008 № 56-ФЗ «О дополнительных страховых взносах на накопительную пенсию и государственной поддержке формирования пенсионных накоплений»	3 428		2 958	470
12	Рассмотрение заявления о распоряжении средствами (частью средств) материнского (семейного) капитала	18 871	5 860	4 113	8 898

13	Установление ежемесячной денежной выплаты отдельным категориям граждан в Российской Федерации	20 882	220	2 120	18 542
14	Установление и выплата дополнительного социального обеспечения членам летных экипажей воздушных судов гражданской авиации и ежемесячной доплаты к пенсии отдельным категориям работников организаций угольной промышленности	4			4
15	Установление страховых пенсий, накопительной пенсии и пенсий по государственному пенсионному обеспечению	47 737	553	21 004	26 180
16	Установление федеральной социальной доплаты к пенсии	21 407	452	7 754	13 201
17	Прием от граждан анкет в целях регистрации в системе обязательного пенсионного страхования, в том числе прием от застрахованных лиц заявлений об обмене или о выдаче дубликата страхового свидетельства	38 669	16 553	6 444	15 672
18	Прием, рассмотрение и принятие решений по заявлениям (уведомлению) от застрахованных лиц в целях реализации ими прав при формировании и инвестировании средств пенсионных накоплений	2 623	282		2 341
19	Осуществление ежемесячных выплат лицам, осуществляющим уход за детьми-инвалидами или инвалидами с детства I группы	897			897
20	Осуществление компенсационных выплат неработающим трудоспособным лицам, осуществляющим уход за нетрудоспособными гражданами	16 584			16 584
21	Прием заявлений застрахованных лиц о распределении средств пенсионных накоплений	7			7
22	Установление и выплата дополнительного ежемесячного материального обеспечения за выдающиеся достижения и особые заслуги перед Российской Федерацией	3			3
		464 623	46 399	199 602	218 622