

Государственное учреждение-Управление Пенсионного фонда Российской Федерации в г.Буде Костромской области (межрайонное)

"Показатели бухгалтерского баланса" за 2020 год

Наименование публично раскрываемого показателя	На начало года	На конец года
АКТИВ		
I. Нефинансовые активы	17 475 102,83	17 400 161,54
<i>основные средства (остаточная стоимость)</i>	13 616 131,33	13 406 423,56
<i>нематериальные активы (остаточная стоимость)</i>		
<i>непроизведенные активы (остаточная стоимость)</i>	3 237 048,48	3 237 048,48
<i>материальные запасы</i>	582 729,15	732 057,44
<i>права пользования активами (остаточная стоимость)</i>		
<i>вложения в нефинансовые активы</i>		
<i>расходы будущих периодов</i>	39 193,87	24 632,06
II. Финансовые активы	3 747,72	12 205,91
денежные средства учреждения	3 747,72	12 205,91
финансовые вложения		
дебиторская задолженность по доходам		
дебиторская задолженность по выплатам		
прочие расчеты с дебиторами		
БАЛАНС	17 478 850,55	17 412 367,45
III. Обязательства	744 641,10	778 880,08
кредиторская задолженность по расходам	86 312,93	84 904,60
расчеты по платежам в бюджеты	81 697,98	77 738,00
кредиторская задолженность по доходам		
иные расчеты	3 618,72	11 239,91
доходы будущих периодов		
резервы предстоящих расходов	573 011,47	604 997,57
IV. Финансовый результат	16 734 209,45	16 633 487,37
БАЛАНС	17 478 850,55	17 412 367,45

руб.

"Показатели отчета о финансовых результатах деятельности" за 2020 год


руб.


Наименование публично раскрываемого показателя	Год (предшествующий отчетному)	Год (отчетный)
Доходы (начисленные)	-472 975,26	15 428,77
Расходы (начисленные)	30 460 241,67	31 230 634,97
Чистый операционный результат	-30 933 216,93	-31 217 077,20
<i>в т.ч. операционный результат до налогообложения</i>	<i>-30 933 216,93</i>	<i>-31 215 206,20</i>
Операции с нефинансовыми активами	-1 284 052,24	-74 941,29
Операции с финансовыми активами и обязательствами, в том числе:	-29 649 164,69	-31 142 135,91
операции с финансовыми активами	-29 401 552,81	-29 268 143,84
<i>чистое поступление средств на счета бюджетов</i>	<i>-29 401 552,81</i>	<i>-29 268 143,84</i>
<i>чистое поступление иных финансовых активов</i>		
<i>чистое увеличение прочей дебиторской задолженности</i>		
операции с обязательствами	247 611,88	1 873 992,07
<i>чистое увеличение прочей кредиторской задолженности</i>	<i>309 894,82</i>	<i>1 842 005,97</i>

"Показатели отчета о движении денежных средств" за 2020 год


Наименование публично раскрываемого показателя	Год (предшествующий отчетному)	Год (отчетный)
Поступления, всего		
Поступления по текущим операциям, всего		
из них:		
<i>от страховых взносов на обязательное социальное страхование</i>		
<i>от других бюджетов бюджетной системы Российской Федерации</i>		
Поступления от инвестиционных операций (от реализации нефинансовых активов)		
Поступления от финансовых операций (с финансовыми активами)		
Выбытия, всего	29 396 830,53	29 276 602,03
Выбытия по текущим операциям, всего	29 238 330,77	29 054 603,03
из них:		
<i>за счет социального обеспечения</i>	843 363,96	134 955,41
Выбытия по инвестиционным операциям (на приобретение нефинансовых активов)	158 499,76	221 999,00
Выбытия по финансовым операциям (с финансовыми активами)		
Изменение остатков средств	29 396 830,53	29 276 602,03
в том числе:		
<i>по операциям с денежными средствами, не отраженными в поступлениях и выбытиях</i>	<i>-3618,72</i>	<i>-7621,19</i>
<i>изменение остатков средств</i>	<i>29 393 211,81</i>	<i>29 268 980,84</i>


Руководитель


(подпись)


(расшифровка подписи)

Главный бухгалтер


(подпись)


(расшифровка подписи)