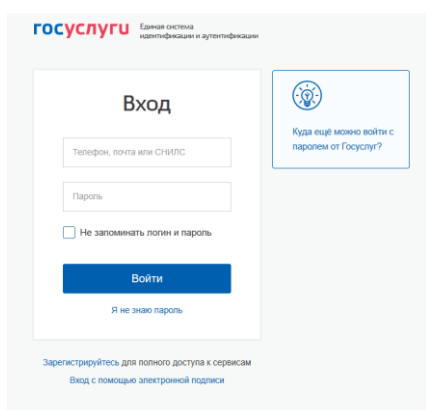
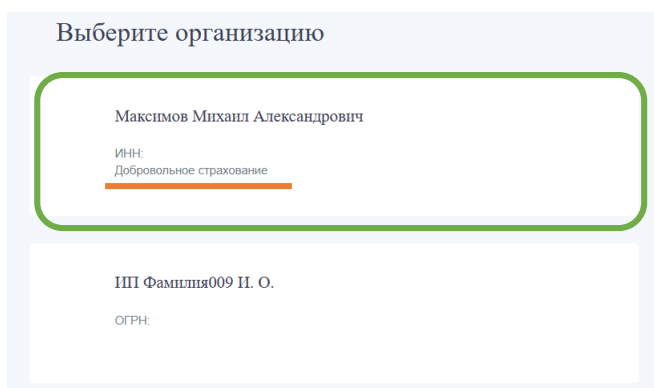


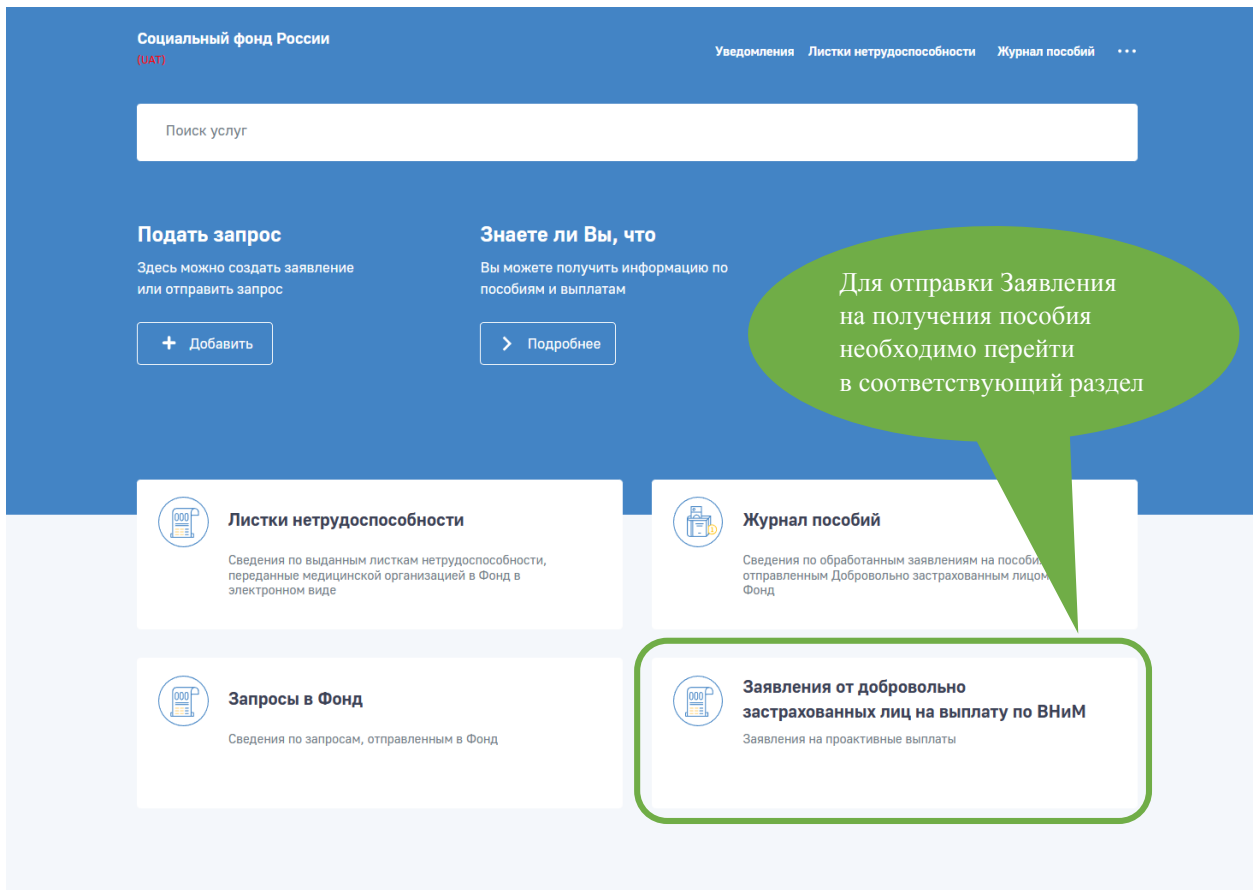
Для отправки заявлений на получение пособий по ВНиМ в электронном виде необходимо использовать Личный кабинет Страхователя по адресу <https://lk.fss.ru/>



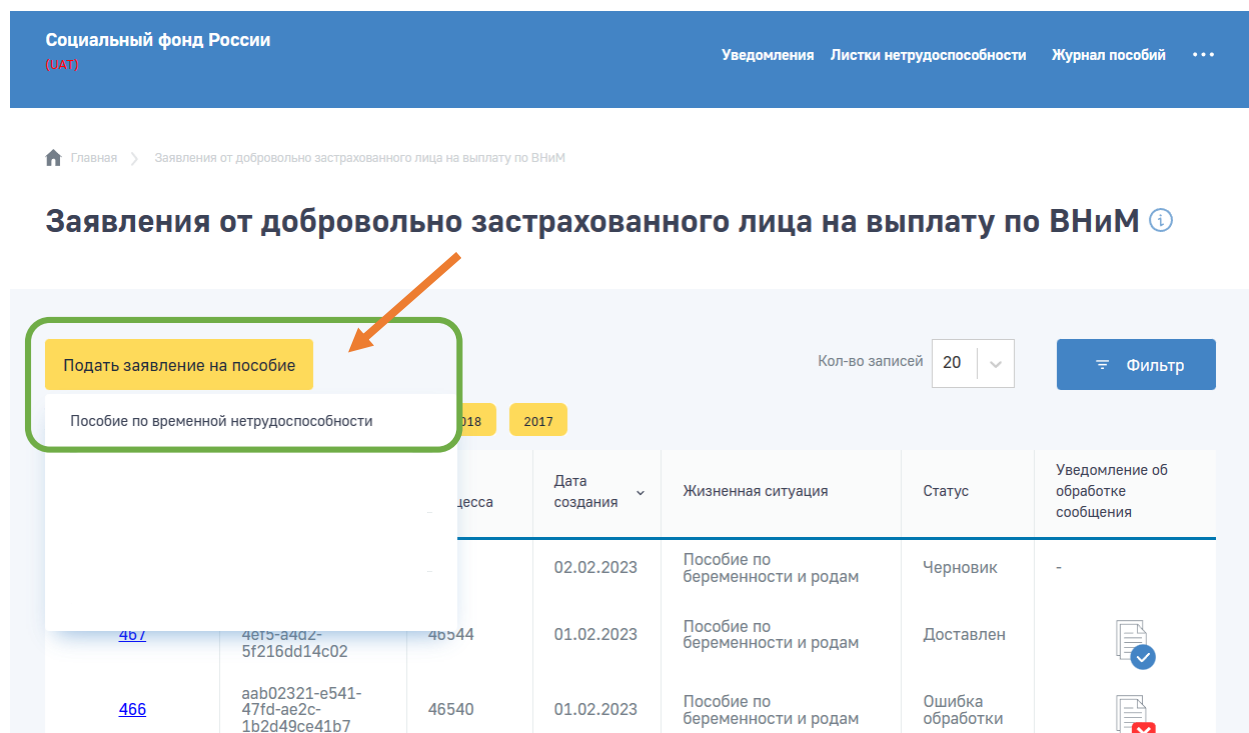
Вход в Личный кабинет Страхователя осуществляется посредством идентификации с помощью учётной записи Госуслуг



После идентификации на Госуслугах необходимо выбрать из предложенного списка тот вариант, который содержит примечание «Добровольное страхование»



В данном разделе отображается список Заявлений, которые уже отправлены или подготовлены к отправке в Фонд.
Для создания нового Заявления необходимо нажать кнопку «Подать заявление на пособие»



Пособие по временной нетрудоспособности ⓘ

Вид жизненного события:
Пособие по временной нетрудоспособности

- + Листок нетрудоспособности
- + Сведения о добровольно застрахованном лице
- + Сведения о способе получения пособия
- + Сведения для расчета пособия

Чтобы создать Заявление необходимо заполнить представленные разделы.

Для заполнения потребуется заранее подготовить:

- номер электронного листка нетрудоспособности;
- паспортные данные;
- номер расчетного счета или карты платёжной системы МИР.

Пособие по временной нетрудоспособности ⓘ

Вид жизненного события:
Пособие по временной нетрудоспособности

- Листок нетрудоспособности

Номер электронного листка нетрудоспособности*:

- Сведения о добровольно застрахованном лице

Регистрационный номер добровольно застрахованного:

- Сведения о получателе выплаты

Фамилия*:

Имя*:

Отчество:

Дата рождения*:

Пол*:

Мужской Женский

После заполнения всех сведений необходимо нажать кнопку «Сохранить»

– Сведения о способе получения пособия

Банковский счет (карта МИР)
 Банковский счет (расчетный счет)
 Почтовый перевод

– Сведения для расчета пособия

Общая продолжительность страхового стажа (Включая страховые и не страховые периоды)

Страховой стаж, лет: Страховой стаж, мес:

Условия исчисления:

Сохранить **Отмена**

После сохранения Заявление перейдет в статус «Черновик» и его можно будет направить в Фонд кнопкой «Отправить». При отправке необходимо использовать одну из имеющихся электронных подписей по выбору: УКЭП или ПЭП.

Социальный фонд России (СФР)

Уведомления Листки нетрудоспособности Журнал пособий ...

Главная > Заявления от добровольно застрахованного лица на выплату по ВНИМ > Пособие по беременности и родам

Пособие по беременности и родам ⓘ

Назад **Отправить** Статус сообщения: Черновик **Действия**

Идентификатор заявления:
468

Номер проактивного процесса:

+ Листок нетрудоспособности

+ Сведения о добровольно застрахованном лице

+ Сведения о способе получения пособия

+ Сведения для расчета пособия

+ Информация об отпуске по беременности и родам

Список созданных Заявлений, которые уже отправлены или подготовлены к отправке в Фонд, отображен в разделе «Заявления от добровольно застрахованного лица на выплату по ВНиМ».

Неотправленные заявления будут иметь статус «Черновик», их еще можно отредактировать и направить в Фонд.

Отправленные заявления могут иметь 3 статуса: «Отправлен», «Доставлен» и «Ошибка обработки».

Если заявление имеет статус «Ошибка обработки», значит, что заявление Фондом не принято, а расшифровка ошибки содержится в иконке справа от статуса заявления. При нажатии на нее отобразится текст, содержащий причину ошибки обработки Заявления.

Социальный фонд России (ОАТ)

Уведомления Листки нетрудоспособности Журнал пособий ...

Главная > Заявления от добровольно застрахованного лица на выплату по ВНиМ

Заявления от добровольно застрахованного лица на выплату по ВНиМ ⓘ

Подать заявление на пособие Кол-во записей 20 Фильтр

1 кв. 2023 2022 2021 2020 2019 2018 2017

Идентификатор заявления	ID СЭДО	№ Процесса	Дата создания	Жизненная ситуация	Статус	Уведомление об обработке сообщения
468	-	-	02.02.2023	Пособие по беременности и родам	Черновик	-
467	87ea323e-934f-4ef5-a4d2-5f216dd14c02	46544	01.02.2023	Пособие по беременности и родам	Доставлен	
466	aab02321-e541-47fd-ae2c-1b2d49ce41b7	46540	01.02.2023	Пособие по беременности и родам	Ошибка обработки	

