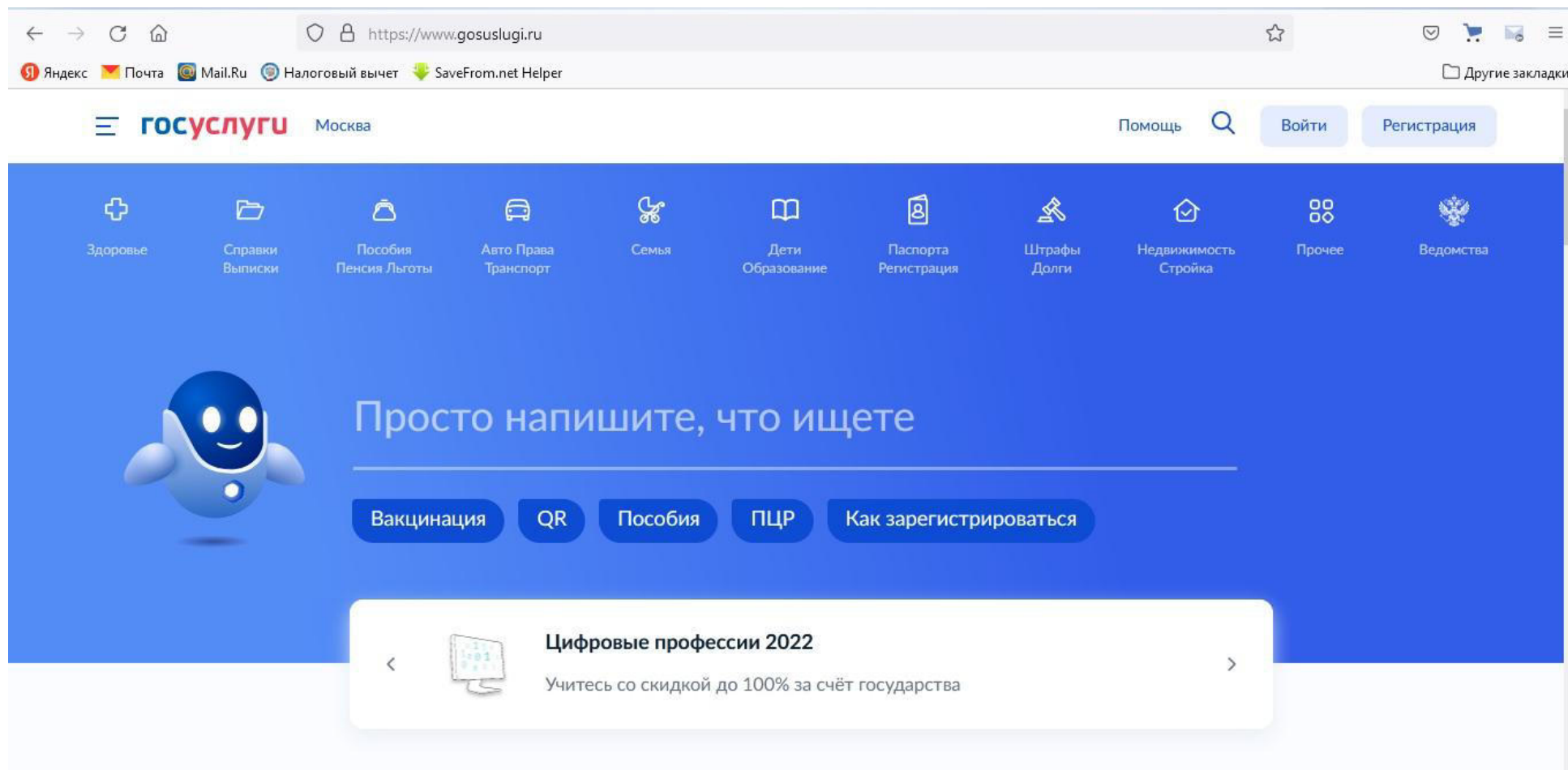
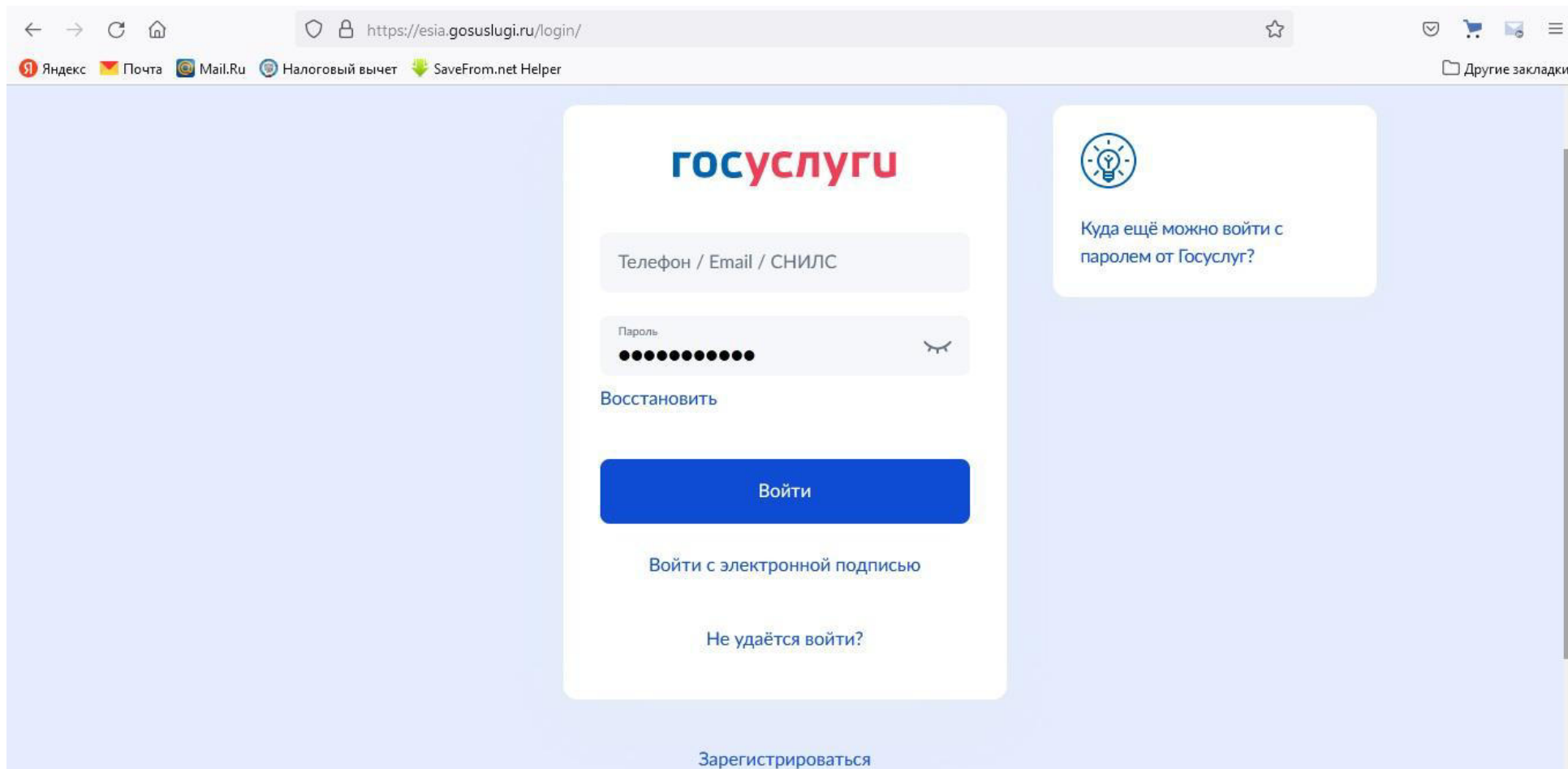


# Инструкция по получению услуги «Ежемесячное пособие на ребенка в возрасте от восьми до семнадцати лет» через Единый портал государственных услуг

1. Осуществить вход на сайт <https://www.gosuslugi.ru/>



**Войти в личный кабинет**, используя учетную запись ЕСИА. Тип учетной записи должен быть «Подтвержденная».



The image shows a web browser window displaying the login page for Gosuslugi. The browser's address bar shows the URL <https://esia.gosuslugi.ru/login/>. The page features the Gosuslugi logo at the top center. Below the logo, there are two input fields: one for 'Телефон / Email / СНИЛС' and another for 'Пароль' (password), which is currently masked with dots. A 'Восстановить' (Recover) link is positioned below the password field. A prominent blue button labeled 'Войти' (Login) is centered on the page. Below this button, there are links for 'Войти с электронной подписью' (Login with electronic signature) and 'Не удаётся войти?' (Having trouble logging in?). At the bottom of the page, there is a link for 'Зарегистрироваться' (Register). On the right side of the page, there is a light blue box with a lightbulb icon and the text 'Куда ещё можно войти с паролем от Госуслуг?' (Where else can you log in with a Gosuslugi password?). The browser's taskbar at the top shows several open applications, including Yandex, Mail.Ru, and SaveFrom.net Helper.

госуслуги

Телефон / Email / СНИЛС

Пароль

Восстановить

Войти

Войти с электронной подписью

Не удаётся войти?

Зарегистрироваться

Куда ещё можно войти с паролем от Госуслуг?

2. После успешной авторизации (входа) выбрать «Пособия, пенсии, льготы»

The screenshot shows the Gosuslugi website interface. At the top, there is a browser address bar with the URL <https://www.gosuslugi.ru>. Below the address bar, there are navigation links for 'Заявления', 'Документы', 'Платежи', 'Помощь', and a search icon. The user's name 'Инна А.' and a profile icon with 'АИ' are visible in the top right corner. The main navigation bar is blue and contains several service categories: 'Здоровье', 'Справки Выписки', 'Пособия Пенсия Льготы' (highlighted), 'Авто Права Транспорт', 'Семья', 'Дети Образование', 'Паспорта Регистрация', 'Штрафы Долги', 'Недвижимость Стройка', 'Прочее', and 'Ведомства'. Below the navigation bar, there are two sections: 'ПОПУЛЯРНЫЕ УСЛУГИ' and 'ЧАСТО ЗАДАВАЕМЫЕ ВОПРОСЫ'. The 'ПОПУЛЯРНЫЕ УСЛУГИ' section lists: 'Извещение о состоянии лицевого счета в ПФР', 'Ежемесячная денежная выплата на ребёнка от 8 до 17 лет', 'Назначение выплаты по уходу за нетрудоспособным гражданином', 'Ежемесячная выплата женщинам, вставшим на учет в ранние сроки беременности', 'Ежемесячная выплата на детей от 3 до 7 лет', and 'Корректировка индивидуального лицевого счёта в ПФР'. The 'ЧАСТО ЗАДАВАЕМЫЕ ВОПРОСЫ' section lists: 'Получение пенсии' with sub-items 'Кто имеет право на получение нескольких пенсий' and 'Как проверить правильность расчёта пенсии', and 'Права и льготы' with sub-items 'Кто имеет право на набор социальных услуг' and 'Как узнать, какие льготы есть у пенсионера'.

3. В перечне «Популярные услуги» выбрать «Ежемесячная денежная выплата на ребёнка от 8 до 17 лет»

The screenshot shows the website <https://www.gosuslugi.ru> for the region of Ulyanovsk. The navigation bar includes links for 'Заявления', 'Документы', 'Платежи', 'Помощь', and a search function. The user is logged in as 'Инна А. АИ'. A blue menu bar contains icons for various services: Здоровье, Справки Выписки, **Пособия Пенсия Льготы**, Авто Права Транспорт, Семья, Дети Образование, Паспорта Регистрация, Штрафы Долги, Недвижимость Стройка, Прочее, and Ведомства.

The 'ПОПУЛЯРНЫЕ УСЛУГИ' section lists several services, with 'Ежемесячная денежная выплата на ребёнка от 8 до 17 лет' highlighted with a red box. Other services listed include 'Извещение о состоянии лицевого счёта в ПФР', 'Назначение выплаты по уходу за нетрудоспособным гражданином', 'Ежемесячная выплата женщинам, вставшим на учет в ранние сроки беременности', 'Ежемесячная выплата на детей от 3 до 7 лет', and 'Корректировка индивидуального лицевого счёта в ПФР'.

The 'ЧАСТО ЗАДАВАЕМЫЕ ВОПРОСЫ' section is also visible, with a close button (X) in the top right corner. It includes categories like 'Получение пенсии' and 'Права и льготы'.

4. Перейти в карточку услуги. Прежде, чем перейти к заполнению заявления, рекомендуем на данной странице внимательно ознакомиться с условиями и порядком получения данной услуги.



## Ежемесячная выплата на ребёнка от 8 до 17 лет

[← Вернуться](#)

### Ежемесячная денежная выплата на ребенка в возрасте от восьми до семнадцати лет



Услугу предоставляет

Пенсионный фонд Российской Федерации

[Получить услугу >](#)

**Сроки назначения выплаты:** до 35 рабочих дней со дня регистрации заявления

Право на ежемесячную выплату возникает при совпадении некоторых условий

1. Вы являетесь родителем, опекуном или попечителем ребёнка в возрасте от 8 до 17 лет на момент рассмотрения заявления
2. У вас и ребёнка есть гражданство РФ
3. Вы постоянно живёте в России
4. Среднедушевой доход всех членов семьи не превышает одного прожиточного минимума на душу населения в регионе проживания
5. Семья соответствует критериям имущественной нуждаемости
6. В расчётном периоде у членов семьи от 18 лет есть подтверждённый доход от трудовой, предпринимательской или творческой деятельности или уважительные причины его отсутствия

Одиноким родителям, опекунам или попечителям, которые уже получают пособие на детей от 8 до 17 лет, могут заменить его на новую выплату. Если назначат выплату, то прежнее пособие выплачивать перестанут. Если откажут — вы продолжите получать пособие на детей по старым правилам до конца назначенного срока

5. После ознакомления с условиями и порядком получения выплаты необходимо кликнуть на значок «Получить услугу».

← → ↻ 🏠 <https://www.gosuslugi.ru/10626/1> 80% ☆ 📧 🛒 📧 ☰

Яндекс Почта Mail.Ru Налоговый вычет SaveFrom.net Helper Другие закладки

**госуслуги** Москва Заявления Документы Платежи Помощь 🔍 Инна А. 👤

🏠 Главная Категории услуг Ежемесячная денежная выплата на ребенка в возрасте от восьми до семнадцати лет

## Ежемесячная выплата на ребёнка от 8 до 17 лет

[← Вернуться](#) **Ежемесячная денежная выплата на ребенка в возрасте от восьми до семнадцати лет**

**Сроки назначения выплаты:** до 35 рабочих дней со дня регистрации заявления

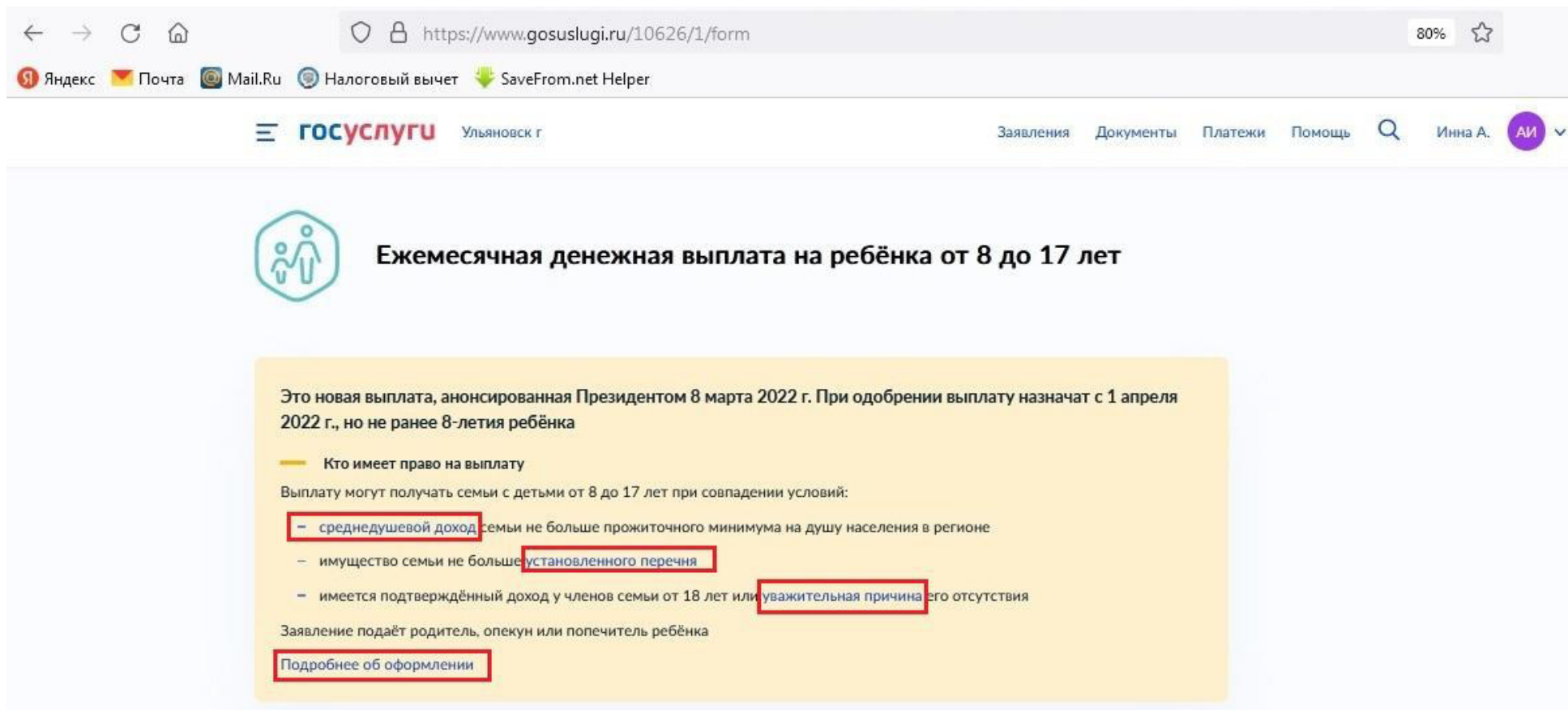
Право на ежемесячную выплату возникает при совпадении некоторых условий

1. Вы являетесь родителем, опекуном или попечителем ребёнка в возрасте от 8 до 17 лет на момент рассмотрения заявления
2. У вас и ребёнка есть гражданство РФ
3. Вы постоянно живёте в России
4. Среднедушевой доход всех членов семьи не превышает одного прожиточного минимума на душу населения в регионе проживания
5. Семья соответствует критериям имущественной нуждаемости
6. В расчётном периоде у членов семьи от 18 лет есть подтверждённый доход от трудовой, предпринимательской или творческой деятельности или уважительные причины его отсутствия

**Услугу предоставляет**  
Пенсионный фонд Российской Федерации

**Получить услугу >**

6. При переходе в услугу «Ежемесячная денежная выплата на ребёнка от 8 до 17 лет» рекомендуем повторно обратить внимание на ключевые условия получения данной услуги, используя ссылки



← → ↻ 🏠 <https://www.gosuslugi.ru/10626/1/form> 80% ☆

Яндекс Почта Mail.Ru Налоговый вычет SaveFrom.net Helper

госуслуги Ульяновск Заявления Документы Платежи Помощь Инна А. AI

## Ежемесячная денежная выплата на ребёнка от 8 до 17 лет

Это новая выплата, анонсированная Президентом 8 марта 2022 г. При одобрении выплату назначат с 1 апреля 2022 г., но не ранее 8-летия ребёнка

— Кто имеет право на выплату

Выплату могут получать семьи с детьми от 8 до 17 лет при совпадении условий:

- **среднедушевой доход** семьи не больше прожиточного минимума на душу населения в регионе
- имущество семьи не больше **установленного перечня**
- имеется подтверждённый доход у членов семьи от 18 лет или **уважительная причина** его отсутствия

Заявление подаёт родитель, опекун или попечитель ребёнка

**Подробнее об оформлении**



7. В разделе 1 «**Ваши данные**» сведения внесены автоматически (в случае, если они заполнены в личном кабинете заявителя на ЕПГУ), и на данном этапе заявитель проверяет свои персональные данные. При необходимости их возможно отредактировать, нажав кнопку «Редактировать». После этого заявителя перенаправит на страницу его личного кабинета, где необходимо скорректировать данные о себе.

← → ↻ 🏠 <https://www.gosuslugi.ru/10626/1/form>

🔍 Яндекс 📧 Почта 📧 Mail.Ru 📄 Налоговый вычет 🌱 SaveFrom.net Helper

### 1. Ваши данные

**Персональные данные** [Редактировать](#)

Иванова Инна Алексеевна  
Дата рождения: 17.07.1961  
СНИЛС: 058-356-512 81

**Контакты** [Редактировать](#)

Телефон: +79015550105  
Адрес электронной почты

**Документ, удостоверяющий личность** [Редактировать](#)

Паспорт РФ  
Серия и номер: 7305 433044  
Дата выдачи: 24.08.2006  
Выдан: ОВД  
Код подразделения: 732-025

**Ваш адрес**

— **Обратите внимание**  
После оформления заявления ПФР может пригласить вас в ближайшее отделение для подачи оригиналов документов

Адрес постоянной регистрации (по паспорту) ▾

Нет дома  Нет квартиры



8. В разделе 2 «Дополнительные сведения о вас» отметить дополнительные сведения о себе (при наличии):

← → ↻ 🏠 <https://www.gosuslugi.ru/10626/1/form> 80% ☆

Яндекс Почта Mail.Ru Налоговый вычет SaveFrom.net Helper

### 2. Дополнительные сведения о вас

Отметьте одно или несколько утверждений, если вы в период с 01.01.2021 по 31.12.2021:

- получали алименты
- были сотрудником государственных военизированных организаций
- ухаживали за ребёнком-инвалидом в возрасте до 18 лет или инвалидом с детства I группы или нетрудоспособными лицами
- отбывали наказание в местах лишения свободы
- к вам применялась мера пресечения в виде заключения под стражу

8.1. При выборе условия «Получали алименты» открывается окно для уточнения сведений. Необходимо указать общую сумму всех полученных алиментов за период.

### 2. Дополнительные сведения о вас

Отметьте одно или несколько утверждений, если вы в период с 01.01.2021 по 31.12.2021:

- получали алименты
- были сотрудником государственных военизированных организаций
- ухаживали за ребёнком-инвалидом в возрасте до 18 лет или инвалидом с детства I группы или нетрудоспособными лицами
- отбывали наказание в местах лишения свободы
- к вам применялась мера пресечения в виде заключения под стражу

Общая сумма алиментов за указанный период, ₽

**8.2.** При выборе условия «**Были сотрудником государственных военизированных организаций**» открывается окно для уточнения сведений. Необходимо выбрать из двух предложенных вариантов, в какой организации заявитель работал (проходил военную службу) за период.

**2. Дополнительные сведения о вас**

Отметьте одно или несколько утверждений, если вы в период с 01.01.2021 по 31.12.2021:

получали алименты

были сотрудником государственных военизированных организаций

Место работы

Служба в Минобороны (включая ВС РФ, ГУ ГШ ВС РФ), Росгвард... ▾

ИНН работодателя

Укажите ИНН фактического работодателя, а не головного ведомства. Номер можно уточнить по справке о доходах или в бухгалтерии

8.2.1. При выборе «Служба в Минобороны (включая ВС РФ, ГУ ГШ ВС РФ), Росгвардии, ФССП, ФТС, ГУСП РФ» заявителю необходимо дополнительно указать ИНН налогового агента, т.е. ИНН фактического работодателя, а не головного ведомства. Номер можно уточнить по справке о доходах или в бухгалтерии.

Отметьте одно или несколько утверждений, если вы в период с 01.01.2021 по 31.12.2021:

получали алименты

были сотрудником государственных военизированных организаций

Место работы

Служба в Минобороны (включая ВС РФ, ГУ ГШ ВС РФ), Росгвард... ▾

ИНН работодателя

Укажите ИНН фактического работодателя, а не головного ведомства. Номер можно уточнить по справке о доходах или в бухгалтерии

8.2.2. При выборе «Служба в ФСИН, ФСБ, ФСО, МВД РФ» потребуется посетить ПФР для предоставления подтверждающего документа.

### 2. Дополнительные сведения о вас

Отметьте одно или несколько утверждений, если вы в период с 01.01.2021 по 31.12.2021:

получали алименты

были сотрудником государственных военизированных организаций

Место работы

Служба в ФСИН, ФСБ, ФСО, МВД РФ

8.3. При выборе условия «Ухаживали за ребенком-инвалидом в возрасте до 18 лет или инвалидом с детства I группы или нетрудоспособными лицами» открываются окно для уточнения сведений о лице, за которым осуществлялся уход за период.

ухаживали за ребёнком-инвалидом в возрасте до 18 лет или инвалидом с детства I группы или нетрудоспособными лицами

#### Сведения о лице, за которым ухаживали

##### Обратите внимание

Указывайте только тех, за кем вы ухаживаете официально, то есть получаете выплаты по уходу за инвалидом или нетрудоспособным. Если одновременно ухаживаете за несколькими людьми, указывайте сведения о каждом из них

Фамилия

Имя

Отчество

Дата рождения

СНИЛС

Отсутствует

Добавить

8.4. При выборе условия «Отбывали наказание в местах лишения свободы» открывается окно для уточнения сведений о регионе, к котором заявитель отбывал наказание за период. Необходимо выбрать регион из выпадающего списка. В случае, если за период заявитель отбывал наказание в двух регионах, в заявлении необходимо указывать последний.

Отметьте одно или несколько утверждений, если вы в период с 01.01.2021 по 31.12.2021:

- получали алименты
- были сотрудником государственных военизированных организаций
- ухаживали за ребёнком-инвалидом в возрасте до 18 лет или инвалидом с детства I группы или нетрудоспособными лицами
- отбывали наказание в местах лишения свободы

Регион отбывания наказания

Не выбрано

Республика Адыгея

8.5. При выборе условия «к вам применялась мера пресечения в виде заключения под стражу» открывается окно для уточнения сведений о регионе, к котором к заявителю применялась мера пресечения в виде заключения под стражу. Необходимо выбрать регион из выпадающего списка. В случае, если за период заявитель находился под стражей в нескольких регионах, в заявлении необходимо указывать последний.

Отметьте одно или несколько утверждений, если вы в период с 01.01.2021 по 31.12.2021:

- получали алименты
- были сотрудником государственных военизированных организаций
- ухаживали за ребёнком-инвалидом в возрасте до 18 лет или инвалидом с детства I группы или нетрудоспособными лицами
- отбывали наказание в местах лишения свободы
- к вам применялась мера пресечения в виде заключения под стражу

Регион заключения под стражу

Не выбрано

Республика Адыгея

9. В разделе 3 «**Ваше семейное положение**» необходимо указать последний статус семейного положения, выбрав один из предложенных вариантов.

Не выбрано

### 3. Ваше семейное положение

4.

В браке никогда не состоял(а)

Состою в браке

В разводе

Вдовец (вдова)

**В браке никогда не состоял(а)**

том числе опекаемых), если они обучаются по очной форме и не состоят в браке

9.1 В случае выбора «**Состою в браке**» внести сведения о супруге, данные паспорта супруга, реквизиты актовой записи о регистрации брака и дополнительные сведения о супруге.


### 9.1.1 Форма «Сведения о супруге» для заполнения

**Сведения о супруге**

Фамилия	Имя	Отчество
<input type="text"/>	<input type="text"/>	<input type="text"/>
Дата рождения	СНИЛС	<input type="checkbox"/> Отсутствует
<input type="text"/> 	<input type="text"/>	
Гражданство		
<input type="text" value="Российская Федерация"/> 		

### 9.1.2 Форма «Данные паспорта супруга» для заполнения

**Данные паспорта супруга** [У супруга другой документ](#)

Серия и номер	<input type="text"/>	<input type="text"/>
Дата выдачи	<input type="text"/> 	Код подразделения
<input type="text"/>	<input type="text"/>	
Кем выдан	<input type="text"/>	
	0 / 255	

9.1.2.1 При выборе условия «У супруга другой документ» открывается окно для выбора одного из подходящих вариантов

The screenshot shows a window titled "Другой документ" with a "Паспорт РФ" button in the top right corner. Below the title, there is a label "Выберите вид документа" and a dropdown menu. The dropdown menu is open, showing four options: "Паспорт иностранного гражданина" (selected), "Военный билет", "Временное удостоверение личности гражданина РФ", and "Паспорт иностранного гражданина".

9.1.2.2 При выборе условия «Военный билет» заявителю необходимо заполнить форму

The screenshot shows a form titled "Другой документ" with a "Паспорт РФ" button in the top right corner. Below the title, there is a label "Выберите вид документа" and a dropdown menu. The dropdown menu is open, showing the option "Военный билет". Below the dropdown menu, there are three fields: "Номер" (text input), "Дата выдачи" (date picker), and "Кем выдан" (text input). The "Кем выдан" field has a character count "0 / 255" at the bottom right.




Форма идентична для выбора «**Временное удостоверение личности гражданина РФ**» и «**Паспорт иностранного гражданина**»

### 9.1.3 Форма «**Реквизиты актовой записи регистрации брака**» для заполнения

**Реквизиты актовой записи регистрации брака**

Брак зарегистрирован органом власти иностранного государства

**— Обратите внимание!**  
На рисунке показано, где найти номер актовой записи. Не путайте его с номером свидетельства

Свидетельство о заключении брака. В документе указаны дата и место регистрации брака: 2012 январь 15, 125. Место: Отдел ЗАГС администрации г. Апат.

Дата актовой записи  
--/--/----

Номер актовой записи

Наименование органа, составившего запись

Для выбора загс обязательно укажите номер и дату актовой записи

9.1.3.1 При выборе «**Брак зарегистрирован органом власти иностранного государства**» потребуется посетить ПФР для предоставления подтверждающего документа.

**Реквизиты актовой записи регистрации брака**

Брак зарегистрирован органом власти иностранного государства

**— Предоставьте свидетельство в ПФР**  
После регистрации заявления Пенсионный фонд попросит принести оригинал документа

9.1.4 В «Дополнительные сведения о супруге» отметить дополнительные сведения о супруге (при наличии):

#### Дополнительные сведения о супруге

- отбывает наказание в местах лишения свободы в настоящее время либо отбывал(а) в период с 01.01.2021 по 31.12.2021
- применена мера пресечения в виде заключения под стражу в настоящее время или применялась в период с 01.01.2021 по 31.12.2021

9.1.4.1 При выборе условия «Отбывает наказание в местах лишения свободы в настоящее время либо отбывал(а) в период с 01.01.2021 по 31.12.2021» необходимо указать регион отбывания наказания

#### Дополнительные сведения о супруге

- отбывает наказание в местах лишения свободы в настоящее время либо отбывал(а) в период с 01.01.2021 по 31.12.2021

Регион отбывания наказания

Не выбрано🔍

---

Республика Адыгея

---

Республика Алтай

---

Республика Башкортостан

---

Республика Бурятия

---

Республика Дагестан


9.1.4.2 При выборе условия «**Применена мера пресечения в виде заключения под стражу в настоящее время или применялась в период с 01.01.2021 по 31.12.2021**» необходимо указать регион отбывания наказания

**Дополнительные сведения о супруге**

отбывает наказание в местах лишения свободы в настоящее время либо отбывал(а) в период с 01.01.2021 по 31.12.2021

применена мера пресечения в виде заключения под стражу в настоящее время или применялась в период с 01.01.2021 по 31.12.2021

**Регион заключения под стражу**

Не выбрано 

Республика Адыгея

Республика Алтай

Республика Башкортостан

Республика Бурятия

Республика Дагестан

9.1.5 Также необходимо выбрать одно или несколько утверждений (при наличии)

**Отметьте одно или несколько утверждений, если ваш супруг (супруга) в период с 01.01.2021 по 31.12.2021:**

- получал(а) алименты
- был(а) сотрудником государственных военизированных организаций
- ухаживал(а) за ребёнком-инвалидом в возрасте до 18 лет или инвалидом с детства I группы или нетрудоспособными лицами

9.1.5.1 При выборе условия «**Получал(а) алименты**» открывается окно для уточнения сведений. Необходимо указать общую сумму всех полученных алиментов за указанный период.

Отметьте одно или несколько утверждений, если ваш супруг (супруга) в период с 01.01.2021 по 31.12.2021:

получал(а) алименты

Общая сумма алиментов за указанный период, Р

9.1.5.2 При выборе «**Был(а) сотрудником государственных военизированных организаций**» заявителю необходимо дополнительно указать ИНН налогового агента, т.е. ИНН фактического работодателя, а не головного ведомства. Номер можно уточнить по справке о доходах или в бухгалтерии.

9.1.5.2.1 При выборе «**Служба в Минобороны (включая ВС РФ, ГУ ГШ ВС РФ), Росгвардии, ФССП, ФТС, ГУСП РФ**» заявителю необходимо дополнительно указать ИНН налогового агента, т.е. ИНН фактического работодателя, а не головного ведомства. Номер можно уточнить по справке о доходах или в бухгалтерии.

Отметьте одно или несколько утверждений, если ваш супруг (супруга) в период с 01.01.2021 по 31.12.2021:

получал(а) алименты

был(а) сотрудником государственных военизированных организаций

Место работы

Служба в Минобороны (включая ВС РФ, ГУ ГШ ВС РФ), Росгвард... ▾

ИНН работодателя

Укажите ИНН фактического работодателя, а не головного ведомства. Номер можно уточнить по справке о доходах или в бухгалтерии

9.1.5.2.2 При выборе «Служба в ФСИН, ФСБ, ФСО, МВД РФ» потребуется посетить ПФР для предоставления подтверждающего документа.

Отметьте одно или несколько утверждений, если ваш супруг (супруга) в период с 01.01.2021 по 31.12.2021:

получал(а) алименты

был(а) сотрудником государственных военизированных организаций

Место работы

Служба в ФСИН, ФСБ, ФСО, МВД РФ

ухаживал(а) за ребёнком-инвалидом в возрасте до 18 лет или инвалидом с детства I группы или нетрудоспособными лицами

9.1.5.2.3 При выборе условия «Ухаживал(а) за ребёнком-инвалидом в возрасте до 18 лет или инвалидом с детства I группы или нетрудоспособными лицами» открываются окно для уточнения сведений о лице, за которым осуществлялся уход

Сведения о лице, за которым осуществлялся уход

**Обратите внимание**

При одновременном уходе за несколькими нетрудоспособными лицами указываются сведения о каждом из них

Фамилия

Имя

Отчество

Дата рождения

СНИЛС

Отсутствует

Добавить

## 9.2 В случае выбора «В разводе» внести сведения «Реквизиты актовой записи о расторжении брака»

В разводе



### Реквизиты актовой записи о расторжении брака

Расторжение брака зарегистрировано органом власти иностранного государства

#### — Обратите внимание!

На рисунке показано, где найти номер актовой записи. Не путайте его с номером свидетельства




Дата актовой записи

Номер актовой записи

Наименование органа, составившего запись

Для выбора загс обязательно укажите номер и дату актовой записи

9.2.1 При выборе «**Расторжение брака зарегистрировано органом власти иностранного государства**» потребуется посетить ПФР для предоставления свидетельства в ПФР

В разводе 

---

**Реквизиты актовой записи о расторжении брака**

Расторжение брака зарегистрировано органом власти иностранного государства

**— Предоставьте свидетельство в ПФР**

После регистрации заявления Пенсионный фонд попросит принести оригинал документа

9.3 В случае выбора «**Вдовец (вдова)**» внести сведения о супруге

**Сведения о супруге**

Фамилия	Имя	Отчество
<input type="text"/>	<input type="text"/>	<input type="text"/>
Дата смерти		<input type="checkbox"/> Отсутствует
<input type="text"/> 		




### 9.3.1 Форма «Реквизиты актовой записи регистрации брака» для заполнения

**Реквизиты актовой записи регистрации брака**

Брак зарегистрирован органом власти иностранного государства

**— Обратите внимание!**  
На рисунке показано, где найти номер актовой записи. Не путайте его с номером свидетельства

Свидетельство о заключении брака. В документе отмечены: дата 2012 январь 15, номер 123, и наименование органа ЗАГС администрации Амит.

Дата актовой записи  
--/--/----

Номер актовой записи

Наименование органа, составившего запись

Для выбора загс обязательно укажите номер и дату актовой записи

9.3.1.1 При выборе «Брак зарегистрирован органом власти иностранного государства» потребуется посетить ПФР для предоставления подтверждающего документа.

**Реквизиты актовой записи регистрации брака**

Брак зарегистрирован органом власти иностранного государства

**— Предоставьте свидетельство в ПФР**  
После регистрации заявления Пенсионный фонд попросит принести оригинал документа

### 9.3.2 Форма «Реквизиты актовой записи о смерти» для заполнения

#### Реквизиты актовой записи о смерти

Смерть зарегистрирована органом власти иностранного государства

#### — Обратите внимание!

На рисунке показано, где найти номер актовой записи. Не путайте его с номером свидетельства



Дата актовой записи

Номер актовой записи

Наименование органа, составившего запись

Для выбора загс обязательно укажите номер и дату актовой записи

9.3.2.1 При выборе «Смерть зарегистрирована органом власти иностранного государства» потребуется посетить ПФР для предоставления оригинала документа.

#### Реквизиты актовой записи о смерти

Смерть зарегистрирована органом власти иностранного государства

#### — Предоставьте свидетельство в ПФР

После регистрации заявления Пенсионный фонд попросит принести оригинал документа

9.4. В случае выбора «В браке никогда не состоял(-а)» указание дополнительных сведений не требуется

10. В разделе 4 «Сведения о детях в составе семьи» необходимо указать количество несовершеннолетних детей, а также детей в возрасте от 18 до 23 лет (в том числе опекаемых) обучающихся на очной форме обучения и не состоящих в браке).

← → ↻ 🏠 <https://www.gosuslugi.ru/10626/1/form> 70% ☆

Яндекс Почта Mail.Ru Налоговый вычет SaveFrom.net Helper

### 4. Сведения о детях в составе семьи

**Каких детей указывать в заявлении**

Укажите всех несовершеннолетних детей, а также детей от 18 до 23 лет (в том числе опекаемых), если они обучаются по очной форме и не состоят в браке

Сколько у вас детей?

Один ▾

---

#### Основные сведения о ребёнке

Фамилия	Имя	Отчество
Иванова	Ирина	Вадимовна

Дата рождения: 07.06.2004 📅

Гражданство: Российская Федерация ▾


Отсутствует

СНИЛС: 160-492-307 49f ✕ [Найти СНИЛС](#)

10.1 Затем заполнить анкетные данные, используя данные свидетельства о рождении ребенка (детей), а также данные паспорта ребёнка (при наличии). Если указано количество детей 2 и более, то формы для заполнения предлагаются на каждого ребенка.

10.1.1 При выборе условия «**Сколько у Вас детей?**» необходимо выбрать количество детей

Сколько у вас детей?


Трое 

Один

Двое

Трое

Четверо

Пятеро 

ребёнке

Имя

Отчество

Отсутствует

10.1.2. Далее заполняем основные сведения о ребёнке

Основные сведения о ребёнке


Фамилия

Имя


Отчество

Отсутствует

Дата рождения



Гражданство

Российская Федерация 

СНИЛС

10.1.3 В поле «Кем Вы приходитесь ребёнку?» необходимо выбрать одно из двух условий: «Родитель» или «Иной законный представитель (опекун или попечитель)»

Кем вы приходитесь ребёнку?

Родитель	^
Родитель	
Иной законный представитель (опекун или попечитель)	

10.1.4 Необходимо в поле «Реквизиты актовой записи о рождении» внести основные сведения

Реквизиты актовой записи о рождении

Рождение зарегистрировано органом власти иностранного государства

— Обратите внимание!

Где найти номер актовой записи показано на рисунке! Не путайте с номером свидетельства



Дата актовой записи

Номер актовой записи

Наименование органа, составившего запись

Для выбора загс обязательно укажите номер и дату актовой записи

10.1.4.1 При выборе «**Рождение зарегистрировано органом власти иностранного государства**» потребуется посетить ПФР для предоставления свидетельства

#### Реквизиты актовой записи о рождении

Рождение зарегистрировано органом власти иностранного государства

— Предоставьте свидетельство в ПФР

После регистрации заявления свидетельство нужно принести в ПФР

10.1.5 Необходимо в поле «**Данные паспорта ребёнка**» внести основные данные. Для детей 14 лет+120 дней не указывается паспорт.

#### Данные паспорта ребёнка

[У ребенка другой документ](#)

Серия и номер

Дата выдачи

Код подразделения

Кем выдан

0 / 255

10.1.5.1 В случае если у ребенка есть другой документ, то необходимо из списка выбрать наиболее подходящий вариант

### Другой документ

Паспорт РФ

Выберите вид документа

Временное удостоверение личности гражданина РФ

Военный билет

Временное удостоверение личности гражданина РФ

Паспорт иностранного гражданина

0 / 255

Форма заполнения идентична для всех видов документа

### Другой документ

Паспорт РФ

Выберите вид документа

Военный билет

Номер

Дата выдачи

Кем выдан

0 / 255



## 10.1.6 Дополнительные сведения о ребёнке (при наличии)

### Дополнительные сведения о ребёнке

- Отбывает наказание в местах лишения свободы в настоящее время либо отбывал(а) в период с 01.01.2021 по 31.12.2021

Регион отбывания наказания

Не выбрано



- В отношении ребёнка применены меры пресечения в виде заключения под стражу

Регион заключения под стражу

Не выбрано



10. В разделе 5 «Дополнительные сведения о семье» необходимо отметить одно или несколько утверждений о вас или членах вашей семьи, если они являются верными.

Перечень документов, соответствующий утверждениям, предоставляется лично в ПФР. (Приложение 1)

← → ↻ 🏠 <https://www.gosuslugi.ru/10626/1/form> 70% ☆

Яндекс Почта Mail.Ru Налоговый вычет SaveFrom.net Helper

### 5. Дополнительные сведения о семье

Отметьте галочкой верные утверждения в отношении вас или членов вашей семьи

- Проходили или проходите военную службу или государственную службу, связанную с правоохранительной деятельностью
- Члены вашей семьи — на полном государственном обеспечении (кроме вас и детей под опекой)
- На вас или членов семьи зарегистрирован авто- или мототранспорт, предоставленный уполномоченным органом региона или муниципального образования или стоимость которого полностью оплачена средствами соцподдержки
- В собственности жилые помещения/здания/дома, земельные участки, предоставленные или оплаченные в рамках соцподдержки многодетной семьи
- В собственности земельные участки, предоставленные в рамках программы «Дальневосточный гектар»
- В собственности жилое помещение (его часть), признанное непригодным для проживания
- В собственности жилое помещение (его часть), занимаемое вами, членом вашей семьи, страдающим тяжелой формой хронического заболевания, при котором невозможно совместное проживание
- Один из членов вашей семьи находится на принудительном лечении по решению суда
- Вашей семье присвоен статус многодетной
- На вас или членов вашей семьи зарегистрирован авто- или мототранспорт, маломерное судно, самоходная машина или другой вид техники, находящиеся под арестом и (или) в розыске
- Вы (ваша супруга) беременна или была беременна в период с 01.01.2021 по 31.12.2021
- Имеете статус безработного
- Относите к коренным малочисленным народам России и ведёте традиционный образ жизни и традиционную хозяйственную деятельность

10.1 При выборе «Проходили или проходите военную службу или государственную службу, связанную с правоохранительной деятельностью» открывается окно для выбора дополнительных условий.

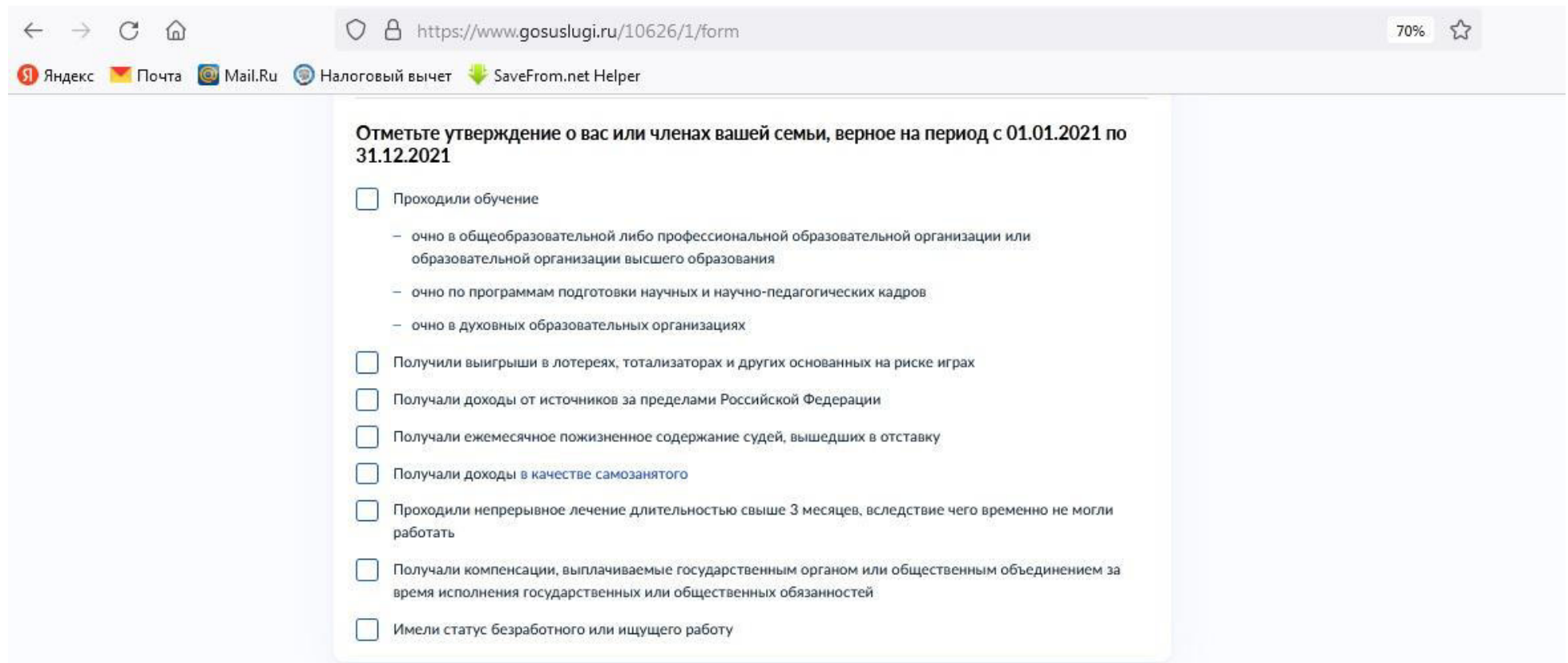
## 5. Дополнительные сведения о семье

Отметьте галочкой верные утверждения в отношении вас или членов вашей семьи

- Проходили или проходите военную службу или государственную службу, связанную с правоохранительной деятельностью
- Члены вашей семьи проходят службу по призыву, военнослужащие, обучающиеся в военных профессиональных образовательных организациях и военных образовательных организациях высшего образования и не заключившие контракт о прохождении военной службы
- Проходили военную службу по призыву и/или были демобилизованы в период с 01.01.2021 по 31.12.2021
- Получали единовременное пособие при увольнении с военной службы или службы в иных органах, где предусмотрено прохождение государственной службы, связанной с правоохранительной деятельностью, в период с 01.01.2021 по 31.12.2021
- Получали пенсии для лиц, проходящих (проходивших) военную службу или службу в иных органах, где предусмотрено прохождение государственной службы, связанной с правоохранительной деятельностью, в период с 01.01.2021 по 31.12.2021

11. В разделе 5 «Дополнительные сведения о семье» необходимо отметить одно или несколько утверждений о вас или членах вашей семьи, если они являются верными

Перечень документов, соответствующий утверждениям, предоставляется лично в ПФР. (Приложение 1)



The image shows a browser window with the URL <https://www.gosuslugi.ru/10626/1/form>. The browser's address bar shows navigation icons, a lock icon, and the URL. Below the address bar, there are several icons for search engines and services: Яндекс, Почта, Mail.Ru, Налоговый вычет, and SaveFrom.net Helper. The main content area of the page is a form with the following text:

**Отметьте утверждение о вас или членах вашей семьи, верное на период с 01.01.2021 по 31.12.2021**

- Проходили обучение
  - очно в общеобразовательной либо профессиональной образовательной организации или образовательной организации высшего образования
  - очно по программам подготовки научных и научно-педагогических кадров
  - очно в духовных образовательных организациях
- Получили выигрыши в лотереях, тотализаторах и других основанных на риске играх
- Получали доходы от источников за пределами Российской Федерации
- Получали ежемесячное пожизненное содержание судей, вышедших в отставку
- Получали доходы в качестве самозанятого
- Проходили непрерывное лечение длительностью свыше 3 месяцев, вследствие чего временно не могли работать
- Получали компенсации, выплачиваемые государственным органом или общественным объединением за время исполнения государственных или общественных обязанностей
- Имели статус безработного или ищущего работу

11.1. Только в отношении лиц старше 18 лет при выборе «Проходили обучение» открывается окно для выбора дополнительных условий.

### Отметьте утверждение о вас или членах вашей семьи, верное на период с 01.01.2021 по 31.12.2021

Проходили обучение

- очно в общеобразовательной либо профессиональной образовательной организации или образовательной организации высшего образования
- очно по программам подготовки научных и научно-педагогических кадров
- очно в духовных образовательных организациях

Необходимо выбрать одно или несколько значений

- Не получали стипендию или компенсационные выплаты во время академического отпуска по медпоказаниям
- Получали стипендию и другие выплаты, в том числе компенсационные выплаты во время академического отпуска по медпоказаниям

12. В разделе 6 «Способ получения выплаты» следует выбрать способ выплаты – «на счет в банке» и «через почтовое отделение».

В случае выбора «на счет в банке» указать банковские реквизиты для перечисления выплаты. Эту информацию можно получить из выписки к лицевому счету или в онлайн-банке. Пособие может быть зачислено только на карту «МИР» или безкарточный банковский счет. Обязательным условием является соответствие имени заявителя и держателя карты (владельца банковского счета)

12.1 В случае выбора «на счёт в банке» необходимо указать реквизиты счета

Ежемесячную выплату прошу выплачивать

На счёт в банке

— Проверьте реквизиты

При выборе банка из списка проверьте:

- номер вашего счёта из 20 цифр
- БИК – банковский идентификационный код
- корреспондентский счёт

Выплата может быть начислена только на счёт, к которому привязана карта «Мир» или не привязано никаких карт

Уточните в своём банке, подходит ли ваш счёт для зачисления выплаты

БИК или наименование банка получателя

Ручной ввод реквизитов

Корреспондентский счёт

Данные получателя средств:

Номер расчётного счёта заявителя

Номер расчётного счёта банковской карты вы можете уточнить в онлайн-банке

12.2 В случае выбора «через почтовое отделение» необходимо указать адрес проживания и почтовый индекс.

#### Ежемесячную выплату прошу выплачивать

Через почтовое отделение

Адрес получателя совпадает с адресом оказания услуги

Адрес получателя

Нет дома  Нет квартиры

Номер почтового отделения (индекс)

12. При наличии условий, указанных в разделе 7, представить документы по желанию в клиентскую службу ПФР в течение 10 рабочих дней.

### 7. Как можно уменьшить учитываемый доход

— Вы можете уточнить сведения о некоторых видах доходов и расходов за период с 01.01.2021 по 31.12.2021:

Документы можно представить по желанию в течение 10 рабочих дней после регистрации заявления

Каких доходов это касается

- От предпринимательской деятельности — можно подтвердить расходы, чтобы уменьшить сумму доходов для расчёта среднедушевого дохода
- По договорам авторского заказа и отчуждения прав на результаты интеллектуальной деятельности — чтобы не получить отказ из-за отсутствия подтверждённых доходов, если у ведомств пока нет сведений за расчётный период
- В виде целевых грантов, субсидий и других мер поддержки предпринимательства — чтобы эти поступления не учитывались при расчёте среднедушевого дохода



13. При наличии условий, указанных в разделе 8, представить документы в обязательном порядке в клиентскую службу ПФР в течение 10 рабочих дней.

Перечень документов, предоставляемых лично в ПФР, представлен в Приложении 1

## 8. Обязательные документы для выплаты

### — Предоставьте в течение 10 дней обязательные документы для назначения пособия

Если не представить документы в указанный срок, могут отказать в выплате. В личный кабинет придёт уведомление о регистрации заявления. В нём будет указан адрес, по которому в течение 10 рабочих дней с момента получения уведомления нужно принести документы

- Документы, подтверждающие размер доходов от трудовой деятельности заявителя или членов его семьи, являющихся на период с 01.12.20 по 30.11.21 сотрудниками учреждений и органов уголовно-исполнительной системы Российской Федерации, органов федеральной службы безопасности, органов государственной охраны, органов внутренних дел Российской Федерации
- Документы компетентных органов иностранного государства, подтверждающие полномочия опекуна или попечителя